

# IMPULSE FÜR DEN BAU



**JETZT ZUGREIFEN!**

Top ausgestattete Lager- und  
Gebrauchsmaschinen ab Seite 15

Besuchen Sie uns:

**Halle B3  
Stand 113**

**8. - 14. April 2019  
München**

**bauma**

**AKTIONS-  
ANGEBOTE**

gültig bis 15.05.2019



## EP LOGIBOX – schlanker Prozess – Ihr Fokus auf dem Wesentlichen

In unserem Firmennamen steht der Zusatz „Dienstleistungen“ seit Anbeginn für unseren Leistungsanspruch und für unser Sortiment rund um Ihre Baustelle. Das Eine ist unser einzigartig breites Angebot an professionellen Maschinen, Geräten und Produktsystemen für Ihre Kernarbeiten. Das Andere sind die speziell auf unsere Kunden zugeschnittenen Logistiklösungen. Insbesondere im C-Teile-Management steht der Gesamtaufwand häufig im krassen Gegensatz zum direkten Projekt/- Unternehmenserfolg. Kleines Einkaufsvolumen am Gesamtprojekt – hoher Aufwand bei Beschaffung, Qualitätskontrolle und administrativem Aufwand. Jedes Unternehmen hat seine ganz eigenen Anforderungen an C-Teile und Hilfs- und Betriebsstoffe. Daher legen wir großen Wert auf individuelle, auf den Kunden zugeschnittene, Lösungen. Mit der EP LOGIBOX sind Ihre C-Teile, Hilfs- und Betriebsstoffe immer ausreichend an Ihrem Lagerplatz oder direkt an der Baustelle verfügbar. Dies spart Kosten und Ihre wertvolle Zeit.

- ▶ Wir geben kein Warensortiment vor, wir passen dieses laufend an die Anforderungen unserer Kunden an.
- ▶ Wir beschränken uns nicht auf bestimmte Systeme der elektronischen Datenverarbeitung. Wir finden den optimalen Weg, der zur Struktur unserer Kunden passt.
- ▶ Wir ermitteln ein System für Bedarfsermittlung und Beschaffung, was zu den jeweiligen Arbeitsprozessen unserer Kunden passt.

Das eberle-hald Team wünscht Ihnen viel Erfolg!

**BESUCHEN SIE UNS AUF DER  
BAUMA 2019 IN HALLE B3, STAND  
113 UND ERFAHREN SIE MEHR  
ÜBER DIE EP LOGIBOX!**

## INHALT

	<b>HOCHBAU</b>	
	ab Seite	3
	<b>TIEF- UND STRASSENBAU</b>	
	ab Seite	10
	<b>MIETPARK</b>	
	Auszug aus unseren 12.000 Mietartikeln	14
	<b>AKADEMIE</b>	
	Aktuelle Angebote	14
	<b>GEBRAUCHTMASCHINEN</b>	
	Aktuelle Angebote	15



## ER LOGIBOX – und es fehlt an nichts

WIR ÜBERNEHMEN IHRE  
BESCHAFFUNGSLOGISTIK!

Ohne Verbrauchmaterial, Hilfs- und Betriebsstoffe geht nichts. Jedoch verschlingt deren Überwachung, Beschaffung und Bereitstellung Ihre wertvolle Zeit und verursacht zusätzliche unverhältnismäßige Prozesskosten. Prozesskosten, die oftmals nicht im Verhältnis zum Warenwert stehen.

Mit der ER LOGIBOX verschaffen wir Ihnen zeitliche Freiräume für die wichtigen Themen und als Plus gewährleisten wir eine immer optimale Verfügbarkeit Ihrer Verbrauchsmaterialien an Ihrer Baustelle/Bauhof/Lager.

### Ihre Vorteile:

- ▶ Wir erarbeiten mit Ihnen das auf Ihre Baustellenbedürfnisse zugeschnittene Sortiment
- ▶ Sie bestimmen die jederzeit veränderbare Bestückung. Die ER LOGIBOX passt sich Ihren Bedürfnissen an
- ▶ Keine Überalterung der Ware „Was nicht läuft, geht zurück“\*
- ▶ Regelmäßige Verbrauchsanalyse und Optimierung nach Ihren Vorstellungen
- ▶ Wir gewährleisten die Beschaffung, die Bestückung und Kennzeichnung
- ▶ Ein Artikel „aus“ gibt es nicht – dies spart Zeit und Nerven
- ▶ Klare Materialzuordnung bei Anlieferung und allen Liefer- und Rechnungsdokumenten
- ▶ Somit signifikante Senkung der Beschaffungskosten und Reduzierung Ihrer Administration und Prozesskosten



ABSCHLIESSBARE  
TÜREN

### Ausstattung ER LOGIBOX

#### Regalsysteme:

1x ca. 3,0 x 2,25 m x 50 mm tief

1x ca. 2,0 x 2,25 m x 50 mm tief

#### Technische Daten:

**Innenbeleuchtung:** Langfeldleuchte

**Stromversorgung:** 4x 230 V, 1x 32 A / versenkte Außensteckdose 32 A

**Passend auf LKW** Maße Container:

**Pritsche:** 3250 x 2438 x 2591 mm

\*originalverpackt, max. 4 Monate alt.

### Bestückungsbeispiele



Neue DIN VDE 0100  
ab Mai 2018

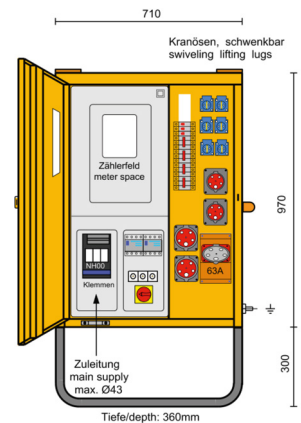
## DIN VDE 0100 ab Mai 2018

Die Norm mit dem klangvollen Titel „Errichtung von Niederspannungsschaltanlagen DIN VDE 0100-704 (VDE 0100-704):2007-10 Errichten von Niederspannungsanlagen Teil 7-704: Anforderungen für Betriebsstätten, Räume und Anlagen besonderer Art – Baustellen“

wurde überarbeitet und beinhaltet folgende wichtige und für Ersteller und Betreiber von Baustromanlagen herausfordernde Ergänzung.

**Drehstrom-Steckdosen** bis einschließlich 63A müssen mit einer Fehlerstrom-Schutzeinrichtung (RCD) vom Typ B in Übereinstimmung mit EN62423 geschützt werden.

Fest angeschlossene **Baustromverteiler (ACS) mit Steckdosen** müssen Einrichtungen zum Trennen der Einspeisung enthalten, die gegen das Einschalten abschließbar und für Laien (BA1) benutzbar sind. Eine verschließbare Umhüllung ist nicht ausreichend.



Gefördert durch die

**BG BAU**  
Berufsgenossenschaft  
der Bauwirtschaft



## EH Anschluss-Verteilerschrank „nach neuer DIN“

### Ausstattung:

1x 63 A, 2x 32 A, 2x 16 A und 6x Schuko

Alle über Allstrom-Sensitiv abgesichert,  
inkl. Kranösen

Art.-Nr. 490233 | **1.690,00 €/Stk.**



Antrag auf Förderung:  
<https://bit.ly/2EBgl4b>

### Kreuzerder

verzinkt, Länge: 1,5 m

Art.-Nr. 50015

**11,60 €/Stk.**



### Erdungsbolzen Set M8

Art.-Nr. 24423

**13,90 €/Stk.**



### Gummikabel H07RN-F 5G16

30 m Rolle

Art.-Nr. 9926546 | **8,95 €/lfm.**

Kosten für Anschluss an Verteilerschrank:

Art.-Nr. 49085 | **89,00 €**



### Erdungsleitung

mit Kabelschuhen für M8 und M10

Länge: 3,0 m

Art.-Nr. 50016 | **9,90 €/Stk.**



**KAUFEN ODER MIETEN?  
SPRECHEN SIE UNS AN!**



**Nach neuer DGUV 203-032 und VDE 0100/704 / ab 2020 Pflicht**

## Atlas Copco Stromerzeuger QAS

Die QAS-Stromerzeuger stecken randvoll mit Funktionalität und bietet Ihnen die Robustheit und Zuverlässigkeit, die Sie erwarten.

Das integrierte Power Management System (PMS) ermöglicht die Minimierung des Kraftstoffverbrauchs und verlängert die Lebensdauer des Stromerzeugers.

### Ihre Vorteile auf einen Blick:

- ▶ Keine Elektrofachkraft für Inbetriebnahme nötig
- ▶ 20 % kleinere Stellfläche
- ▶ unter 2 h Wartung alle 1.000 Betriebsstunden
- ▶ Hervorragende Zugänglichkeit bei der Wartung
- ▶ Zweistufiger Filter für doppelte Lebensdauer
- ▶ Plug-and-play-Kabelverbindung
- ▶ Fehlerstromschutzschalter

MODELL	QAS 14	QAS 30	QAS 40
<b>Dimensionen</b> L x B x H (mm)	1.780 x 870 x 1.200	2.100 x 950 x 1.200	
<b>Zylinder</b>	3	4	4 Turbolader
<b>Hubraum (l)</b>	1,7	3,3	3,8
<b>Abgasstufe</b>	EU Stage 3A		
<b>Frequenz (Hz)</b>	50		
<b>Spannung (V)</b>	400		
<b>Versorgungsspannung (kVA)</b>	14	30	40
<b>Steckdosen-konfiguration (kVA)</b>	1x Schuko 1x 16A CEE 1x 32A CEE	1x Schuko 1x 16A CEE 1x 32A CEE 1x 63A CEE	1x Schuko 1x 16A CEE 1x 32A CEE 1x 63A CEE
<b>Art.-Nr.</b>	490441	490442	490443
<b>Preis €</b>	<b>14.140,00</b>	<b>17.620,00</b>	<b>21.480,00</b>

**inkl. Steckdosen-Satz Typ B mit Einzelabsicherung, Isolationsüberwachung, Allstrom nach DGUV und 500 h Wartungskit**



### Stromerzeuger EP 3

Thermoschutzschalter, Ölmangelabschaltung, Handstart, Großtank

#### Technische Daten:

**Spannung:** 230 V

**Dauerleistung COP:** 2,5 kVA

Art.-Nr. 49722 | **595,00 €**



### Stromerzeuger EP 5

Thermoschutzschalter, Ölmangelabschaltung, Handstart, Großtank

#### Technische Daten:

**Spannung:** 230 V

**Dauerleistung COP:** 4,2 kVA

Art.-Nr. 49089 | **995,00 €**



### Stromerzeuger EP 8

Thermoschutzschalter, Ölmangelabschaltung, Handstart, Großtank, Synchrongenerator mit AVR

#### Technische Daten:

**Spannung:** 400 V / 230 V

**Dauerleistung COP:**  
7,0 kVA/5,6 kVA

Art.-Nr. 49723 | **1.395,00 €**

## KASK Arbeitsschutzhelm Plasma AQ

Das innovative und exklusive Einstellungssystem Up & Down garantiert eine perfekte und angenehme Anpassung im Nackenbereich. Ein Drehrad und zwei seitliche Flügel erlauben nicht nur die Einstellung der Kopfbandweite, sondern auch der Höhe und Neigung.

### Technische Daten:

**Außenschale:** P.P. Polypropylen **Größe:** Universal-Einstellbar (51 bis 63 cm)  
**Innenschale:** Styropor **Gewicht:** 390 g  
**Kopfband:** Weiches PA Nylon **Zulassung:** EN 397

Art.-Nr. 142327 | weiß

Art.-Nr. 142330 | gelb

Art.-Nr. 142331 | blau

**49,90 €**

Ab 15 Stk.  
**46,90 €/Stk.**



Antrag auf Förderung:  
<https://bit.ly/2SBMvGg>



## Nackenschutz für Arbeitsschutzhelm Plasma AQ

Art.-Nr. 142332 | **14,00 €**

Gefördert durch die



In Verbindung mit  
Nackenschutz:

## Atemschutzmaske FFP2/V mit COOL DOWN Ausatemventil

Schutz gegen mindergiftige bzw. gesundheitsschädliche Partikel bis zum 10-fachen des Grenzwertes, bei allen Schleif-, Schneid- und Bohrarbeiten z. B. Zement, Mauerwerk, Beton, Holz, Farben, Stahl, Spachtelmasse usw.

### Technische Daten:

Filterklasse DIN EN 149:2001 FFP2 NR  
Packung à 12 Stück

Art.-Nr. 16027 | **13,50 €/Packung**



## Schutzbrille Speedy/VB

Mit längenverstellbaren Bügeln, hervorragender Tragekomfort, kratzfeste, farblose Polycarbonatscheibe.

### Technische Daten:

EN 166, Farbe: schwarz (blau, rot und gelb auf Anfrage)

Art.-Nr. 13269 | **4,00 €**



## Einweg-Schutzoverall Secutex® pro 5/6

Weiß, mit Reißverschlussabdeckleiste, doppelläufigem Reißverschluss, Kapuze, Taillen-, Arm- und Beingummi, CE-zert. Typ 5 + 6, Kat. III, antistatisch und atmungsaktiv, staubdichte Chemikalienschutzkleidung.

Art.-Nr. 15381 | Größe: M 48/50

Art.-Nr. 15382 | Größe: L 52/54

Art.-Nr. 15383 | Größe: XL 56/58

Art.-Nr. 15384 | Größe: XXL 60/62

**4,90 €**

Ab 25 Stk.

**3,90 €/Stk.**

## Gehörschützer Super

Besonders guter Dämmwert, verstellbare Muscheln, sehr weiche Polster  
Einsatzgebiet: Bau, KFZ-Werkstatt, Metallverarbeitung, Handwerk

**Geräuschquelle:** gelegentlicher Lärm ohne extreme Pegelspitzen.

### Technische Daten:

**Gewicht:** 161 g

**Norm:** EN 352

Art.-Nr. 15231 | **9,95 €**



## Safety-Box

Inhalt: 1x Gehörschützer SNR = 23 dB,  
1x Schutzbrille auch als Überbrille  
tragbar, 1x Feinstaubmaske P1.

Art.-Nr. 9915304 | **15,50 €**

## 3M One Touch Pro Spender für Ear-Gehörschutzstöpsel

### Details:

- ▶ ohne Nachfülldispenser
- ▶ kann an der Wand befestigt oder frei aufgestellt werden
- ▶ Entnahme der Stöpsel durch leichte Drehbewegung
- ▶ Auffangschale verhindert, dass Stöpsel auf den Boden fallen

### Technische Daten:

**Material:** Kunststoff

Art.-Nr. 142328

Setpreis  
**144,00 €**

**INKL. 500 GEHÖR-  
SCHUTZSTÖPSEL**



## One Touch Nachfülldispenser 500 Paar

Für den „One Touch“-Spender, gefüllt mit 500 Paar Gehörschutzstöpsel

### Technische Daten:

**Norm:** EN 352-2

**SNR-Wert:** 36 dB

Art.-Nr. 142329 | **79,00 €**

## MAX Twintier Bindemaschine RB441T

**LIVE**  
auf der bauma

mit 2x 4,0 Ah Akkus, Ladegerät und Transportkoffer

### Ihre Vorteile auf einen Blick:

- ▶ Schneller!
- ▶ Wirtschaftlicher!
- ▶ Weniger Draht!
- ▶ Festere Bindung!

### Technische Daten:

**Werkstückdicke:** 20 – 40 mm



### Set bestehend aus:

- ▶ MAX Twintier Bindemaschine RB441T
- ▶ inkl. 150 Rollen Bindedraht TW 1061T blank

Setpreis

**2.450,00 €**

Art.-Nr. 490322

### Bindedraht

für RB441T Twintier, 30 Rollen/VPE

	Art.-Nr.	1 Karton	ab 5 Kartons
blank	490323	<b>4,55 €</b>	<b>4,30 €</b>
verzinkt	490324	<b>5,05 €</b>	<b>4,80 €</b>



### MAX Verlängerungsgriff

Als Voraussetzung zur vollen Förderung

Art.-Nr. 490085

**160,00 €**

Gefördert durch die

**BG BAU**  
Berufsgenossenschaft  
der Bauwirtschaft



Antrag auf Förderung:  
<https://bit.ly/2Gllol4>

### Husqvarna Trennschleifer

**K770**

Ø 350 mm



#### Technische Daten:

**Motor:** Benzin

**Motorleistung:** 3,7 kW / 5,0 PS

**Trennscheiben-Ø:** 350 mm

**Schnitttiefe max.:** 125 mm

**Gewicht:** 10,0 kg

Art.-Nr. 490371 | **899,00 €**

**K970**

Ø 350 mm



#### Technische Daten:

**Motor:** Benzin

**Motorleistung:** 4,8 kW / 6,5 PS

**Trennscheiben-Ø:** 350 mm

**Schnitttiefe max.:** 145 mm


**Gewicht:** 11,9 kg

Art.-Nr. 490314 | **999,00 €**

**INKL. 5 DIASCHEIBEN**

**K970**

Ø 400 mm



#### Technische Daten:

**Motor:** Benzin

**Motorleistung:** 4,8 kW / 6,5 PS

**Trennscheiben-Ø:** 400 mm

**Schnitttiefe max.:** 155 mm

**Gewicht:** 11,9 kg

Art.-Nr. 490315 | **1.099,00 €**





#### Set bestehend aus:

- ▶ 2x Art.-Nr. 39323
- ▶ 2x Art.-Nr. 39325
- ▶ 8x Art.-Nr. 39326

Setpreis  
**399,00 €**

## EH Mauerabdeckplane

Laut der **DIN EN 1996-2, Nr. 3.6 2** müssen alle Baustoffe (Mauerwerk) bereits bei der Verarbeitung gegen Durchfeuchtung (Niederschläge wie Regen, Schnee usw.) geschützt werden. (Siehe Merkblatt der jeweiligen Ziegelhersteller.) Die **EH**-Mauerabdeckplane ist der ideale Schutz für alle Mauerstärken und ist einfach und schnell durch eine Person eingebaut. Vergessen ist die zeitaufwendige Suche nach Folienresten und Holzbohlen um das Mauerwerk zu schützen. Mit nur einer Person kann die **EH**-Mauerabdeckplane einfach über das Mauerwerk gelegt und mit Klammern fixiert werden. Dadurch ist ein fester Halt, auch bei Sturm und Hagel, garantiert. Durch die hohe Qualität der Verarbeitung und durch die Randverstärkung der **EH**-Mauerabdeckplane ist eine hohe Langlebigkeit gewährleistet.

### Die Vorteile auf einen Blick:

- ▶ Bester Schutz für ihr Mauerwerk
- ▶ Schnelles und einfaches Handling
- ▶ Temperaturbeständig von  $-40\text{ °C}$  bis  $+80\text{ °C}$
- ▶ UV-Beständigkeit
- ▶ Kein Zuschneiden von teurer PE-Folie
- ▶ Kein langes Suchen von Folien und Bohlen
- ▶ Keine kostspieligen Folgeschäden
- ▶ Kein kostspieliger Abfall von alten Folien

### EH Mauerabdeckplane

**Maße:** 1,00 x 5,00 m, **Material:** PVC, 650 g/m<sup>2</sup>  
**Farbe:** gelb

Art.-Nr. 39323 | **79,00 €/Rolle**

### EH Mauerabdeckplane

**Maße:** 1,00 x 10,00 m, **Material:** PVC, 650 g/m<sup>2</sup>  
**Farbe:** gelb

Art.-Nr. 39324 | **158,00 €/Rolle**

### EH Mauerabdeckplane-Eckstück

**Maße:** 80 x 80 cm, **Material:** PVC, 650 g/m<sup>2</sup>  
**Farbe:** gelb

Art.-Nr. 39325 | **79,00 €/Stk.**

### EH Klammer

**Wandstärke:** 25 – 35 cm  
für Mauerabdeckplane

Art.-Nr. 39326 | **19,00 €/Stk.**

## EB® Baustützen 250 / 300 / 350 / 400 / 550

Belastung min. 20 kN bei jeder Auszugslänge bis zu 36,7 kN  
je nach Auszugslänge, Norm EN 1065, Klasse B/D, verzinkt

**JETZT MIT  
GRÖßERER AUSWAHL**



Art.-Nr.		Preis €/Stk.	Paket-Preis €/Stk.
39256	Maße: 148 x 250 cm Gewicht: 11,50 kg	<b>42,50</b>	<b>34,50</b> / 42
39248	Maße: 173 x 300 cm Gewicht: 13,8 kg	<b>43,90</b>	<b>35,90</b> / 42
39249	Maße: 198 x 350 cm Gewicht: 16,8 kg	<b>49,90</b>	<b>41,90</b> / 42
39250	Maße: 223 x 400 cm Gewicht: 21,0 kg	<b>59,90</b>	<b>49,90</b> / 35
39322	Maße: 298 x 550 cm Gewicht: 32,5 kg	<b>91,30</b>	<b>73,90</b> / 30

### EB® Baustützen Mini

Belastung 30 kN, universell einsetzbar, z. B. für Podeste, mit Außengewinde, verzinkt,  
**Länge:** 0,60 – 0,80 m

Art.-Nr. 39291 | **31,90 €/Stk.**

Ab 50 Stk.  
**24,90 €/Stk.**

### EB® Baustützen Midi

Belastung 30 kN, universell einsetzbar, z. B. für Podeste, mit Außengewinde, verzinkt,  
**Länge:** 0,75 – 1,20 m

Art.-Nr. 39292 | **34,90 €/Stk.**


Ab 50 Stk.  
**28,90 €/Stk.**

### EB® Baustützen Maxi

Belastung 30 kN, universell einsetzbar, z. B. für Podeste, mit Außengewinde, verzinkt,  
**Länge:** 0,90 – 1,50 m

Art.-Nr. 39318 | **46,90 €/Stk.**

Ab 50 Stk.  
**36,90 €/Stk.**



**INNOVATIONEN  
BEI EBERLE-HALD**

### EB® Kopf für Schalungsstützen

Kopf mit Eckwinkel, verzinkt. Zur Aufnahme von Holzschalungsträgern mit einer Höhe von 20 cm.

Art.-Nr. 40121  
**7,75 €**



### EB® Dreifußständer

Die drehbaren Füße ermöglichen das Aufstellen der Stützen an einer Wand, in einer Ecke oder mitten im Raum. Passend für alle Stützgrößen, von 48 bis 76 mm Rohrdurchmesser, verzinkt

Art.-Nr. 40115  
**24,90 €**



### EB® Latthammer

mit magnetischem Nagelhalter, aus einem Stück geschmiedet, verschraubter Griff und geraute Griffbahn. Höchste Sicherheit auf der Baustelle.

Farbe: blau/schwarz

Ab 12 Stk.  
**19,90 €/Stk.**

Ab 24 Stk.  
**17,90 €/Stk.**




Made by

**PICARD**

Art.-Nr. 74971 | **27,50 €/Stk.**

AUS FUTURE  
WIRD REFLEX



## EP® Absturzsicherung-Set „Reflex“

### Mehr Sicherheit zum gleichen Preis!

Das vertikale Wellenprofil der Oberfläche erhöht deutlich die Sichtbarkeit von der Seite.

#### Technische Daten:

Länge: 2,00 m

Gewicht: 18 kg

Farbe: orange

Art.-Nr. 19279 | **1.699,00 €**

#### Set bestehend aus:

- ▶ 20x Absturzsicherung, Reflex orange
- ▶ 1x Lager- und Transportgestell

 made  
in  
Germany



## EP® Absturzsicherung „Reflex“ auf Wunsch für Sie individualisiert!

### Kennzeichnungsplatte mit Heißprägung

(ab 100 Stück möglich)

Farbig, einrastbar in Kunststoffabsturzsicherungen in den Verkehrsfarben, weiß, rot, blau, grün, orange oder gelb mit Ihrer Firmenprägung durch Heißprägung eingefärbt (1 Farbe). Einmalige Prägekosten. Weitere individualisierte Absperrentechnik auf Anfrage.

### 1 x Bakenfußpalette

lackiert, Mehrfachstapelung möglich, für 21 Fußplatten

#### Technische Daten:

Länge: 1,2 m

Höhe: 0,9 m

Werkzeugkosten 250,00 € einmalig bei Erstauftrag ab 100 Stück Prägekosten je Platte

Art.-Nr. 19282 | **3,95 €**

FRAGEN SIE  
NACH UNSERER  
BAUMA-AKTION



## EP® Fußplatten-Set

### Kopf 21 x TL-Fußplatte Typ MB-TL 92

Als Baken- und Schrankenständer. Aus Recyclingmaterial, stapelbar, standsicher mit Einstecköffnungen 60 x 60 mm, 40 x 40 mm, Ø 42 mm

**Gewicht:** je 28 kg.

### 1 x Bakenfußpalette

lackiert, Mehrfachstapelung möglich, für 21 Fußplatten

#### Technische Daten:

Länge: 1,2 m

Höhe: 0,9 m

#### Set bestehend aus:

- ▶ 21x TL-Fußplatte
- ▶ Bakenfußpalette

Art.-Nr. 19276 | **449,00 €**



## Hochleistungs-Blockbatterie für Warnleuchten

Die Wemas Hochleistungs-Blockbatterie eignet sich hervorragend für Elektroblinkleuchten und Baustellenbeleuchtungen. Die Trockenbatterie ist quecksilberfrei und kann hohen Belastungen wie Kälte oder Hitze problemlos ausgesetzt werden.

- ▶ 6 V / 7 Ah
- ▶ Zink / Kohle
- ▶ hohe Belastbarkeit
- ▶ lange Lebensdauer
- ▶ lange Lagerfähigkeit
- ▶ ohne Quecksilber / Cadmium

Art.-Nr. 20060 | **1,55 €**

ab 252 Stk.  
**1,25 €/Stk.**

ab 504 Stk.  
**1,15 €/Stk.**

**VERSCHIEDENE FARBEN  
AUF ANFRAGE GEGEN  
AUFPREIS MÖGLICH!**



## TL Sicherheitsbake „Future“ Typ D

- ▶ UV-beständig
- ▶ Einsteckstutzen, 40 x 40 mm
- ▶ mit 3M-Folie Typ 1
- ▶ Drehadapter

Art.-Nr. 20309 | **31,90 €**

ab 20 Stk.  
**28,90 €/Stk.**

## Individualisierung für ER<sup>®</sup> Fußplatte

**Kennzeichnungsplatte mit Heißprägung**

(ab 100 Stück möglich)


**Die Vorteile auf einen Blick:**

- ▶ farbig, einrastbar in Fußplatten in den Verkehrsfarben, weiß, rot, blau, grün, orange oder gelb mit Ihrer Firmenprägung durch Heißprägung eingefärbt (eine Farbe)
- ▶ Einmalige Prägekosten
- ▶ Weitere individualisierte Absperrtechnik auf Anfrage.

Werkzeugkosten 250,00 € einmalig  
bei Erstauftrag ab 100 Stück  
Prägekosten je Platte

Art.-Nr. 19283 | **3,95 €**

**FRAGEN SIE  
NACH UNSERER  
BAUMA-AKTION**



**WEMAS**



## TL Baustellenleuchte „Future“

- ▶ für Baken und Schranken
- ▶ Blink-/ Dauerlicht umschaltbar
- ▶ LED Lampe
- ▶ BAST geprüft
- ▶ Dämmerungsautomatik

gelb ab 12 Stück **Art.-Nr. 20327**  
rot ab 12 Stück **Art.-Nr. 20166**

**20,90 €**

## Farb-Kanalinspektionskamera

Schiebekabel und Koffer sind an einem Stahl-Tragegestell montiert.

### Technische Daten:

- ▶ Schiebekabel: 40 m / Ø 5,2 mm auf Stahlhaspel im Tragegestell
- ▶ Farb-Kamerakopf: Ø 23 mm mit 120° Blickwinkel
- ▶ Beleuchtung: 12fach-LED (4 Helligkeitsstufen regelbar)
- ▶ Digitale Speicherung: auf SD-Card (max. 32 GB) für Videos (Format AVI) und Bilder (Format JPEG)
- ▶ Dateneinblendung: Meter, Feet, Uhrzeit und Datum
- ▶ Schnittstellen: Mini-USB und A/V-Out
- ▶ Akkubetrieb: bis zu 6 Stunden
- ▶ Kamerakopf: wasserdicht bis 20 m

Art.-Nr. 693420 | **2.585,00 €**



### Lieferumfang:

- ▶ Farb-Kamerakopf aus Edelstahl mit aufrechtem Bild
- ▶ Im robusten, vom Tragegestell abnehmbaren Koffer befinden sich:
- ▶ 7" Farb-LCD-Monitor (Format 16:9) mit Blendschutz
- ▶ Li-Ion Akku
- ▶ 8 GB SD-Card
- ▶ Bluetooth Tastatur zur Dateneinschreibung
- ▶ Fernbedienung
- ▶ Führungshilfe Ø 42 mm
- ▶ Netz- und KFZ-Ladekabel

## VIVAX METROTECH Leitungsortungssystem

Zur Trassierung und Kabelschadenvermeidung (C.A.T.) vScan Empfänger „M“ mit ferromagnetischer Objektortung bis ca. 0,5 m Tiefe (abhängig vom Objekt), wie z. B. Schieberkappen, Kanaldeckel usw.



- ▶ Strom und Radio Modus – für passive Ortung
- ▶ Strom-Modus, passive Ortung mit Tiefenmessung auf Knopfdruck
- ▶ 33 kHz & 131 kHz – für aktives Orten (mit Sender)
- ▶ Sondenortung (33 kHz, 512 kHz oder 640 kHz)
- ▶ Tiefen- und Strommessung (mit Sender)
- ▶ Kompass-Richtungsanzeige (mit Sender)
- ▶ Kontrastreicher Bildschirm
- ▶ Ortungstiefe: 0,3 m – 7 m
- ▶ Ortungstiefe Sonde: 0,3 m – 4,5 m
- ▶ Warnhinweise/Alarmer – akustisch, optisch oder per Vibrationsalarm – Schwung-Alarm, Vorsicht – Flach verlegtes Kabel, Signal zu stark, vorhandenes Freileitungssignal
- ▶ Stromversorgung: 6x AA Batterie; 1,5 V
- ▶ Personalisierung: Eingabe von Eigentümer, Telefonnummer und Adresse
- ▶ Gewicht: 2,4 kg, inkl. Bedienungsanleitung

Art.-Nr. 69317 | **950,00 €**



**Canycom  
Kettendumper S25**

**Technische Daten:**

- max. Zuladung:** 24,5 kN / 2.500 kg
- LxBxH:** 3.665 x 1.775 x 2.370 mm
- Raupenbreite:** 320 mm
- Spurweite:** 1.230 mm
- Ladevolumen:** 1,03 / 1,4 qm
- Gewicht:** 2.430 kg
- Kipprichtung:** 180° schwenkbar

Mietpreis ab

**145,00 € / Miettag\***



**Avant Multifunktions-  
lader 635**

**Technische Daten:**

- LxBxH:** 2.550 x 1.290 x 2.035 mm
- Gewicht ab:** 1.360 kg
- Max. Hubhöhe:** 2.835 mm
- Max. Hubkraft:** 1.100 kg
- Leistung:** 28 kW / 37,5 PS
- Treibstoff:** Diesel
- inkl. Standardschaufel und Palettengabel, weitere Anbaugeräte auf Anfrage

Mietpreis ab

**84,00 € / Miettag\***



**Eurocomach Kompakt-  
bagger ES60 mit  
Verstellausleger**

**Technische Daten:**

- Gewicht m. Kabine:** 6.050 kg
- Höhe:** 2.560 mm
- Breite:** 1.980 mm
- Kettentyp:** Gummikette
- Hubraum:** 2.615 cbm
- Arbeitsdruck max.:** 260 bar
- Grabtiefe max.:** 3.950 mm
- weitere Anbaugeräte auf Anfrage

Mietpreis ab

**133,00 € / Miettag\***

\*ab 20 Miettagen zzgl. 10% Versicherung je Kalendertag zzgl. MwSt.

**Jährliche Unterweisung  
bei Ihnen im Haus**

Viele Kunden benötigen ein breites Spektrum an jährlichen Unterweisungen. Diesen Koordinationsaufwand nehmen wir Ihnen gerne ab. Wir führen bei Ihnen vor Ort zum Beispiel die Schulungen Erdbaumaschinen, Teleskope, Gabelstapler, Hubarbeitsbühne, Ladungsicherung, Informationen von Benutzung elektrischer Werkzeuge auf den Baustellen (außer Gefahrgut) durch.

**Ziele:**

Unterstützung der Unternehmen in den vielfältigen jährlichen Unterweisungen und Vorschriften.



Einfach online  
zum Kurs anmelden:  
<https://bit.ly/2TqCD6v>

**DETAILS**

Preis pro Person	85,00 € pro Person
Kurs	P
Monat	Nach Absprache
Dauer	Variiert je Umfang der entsprechenden Schulungen
Zielgruppe	Erdbaumaschinen Bediener, Kleingeräte Bediener, Arbeiter
Zertifikat	Zertifikat abhängig vom jeweiligen Kurs

Patrick Huggenberger

Tel. +49 7123 9231-9213  
patrick.huggenberger@eberle-hald.de



### Doosan Kettenbagger DX 255 LC-3

Betr.-Std. ca. 3000 h, Bj. 2014

inkl. Oil Quick OQ70-55, Echle Abbruchgitter, für Kabine vorne und oben klappbar

Art.-Nr. 5427276 | **89.000,-**



### Neuson Kompaktbagger 3402 RDV

Betr.-Std. ca. 660 h, Bj. 1999

inkl. Schnellwechsler MS03, Tieflöffel 300 mm, Grabenräumlöffel starr 1200 mm

Art.-Nr. 5419492 | **13.500,-**



### JZB Kettenbagger JZ235

Betr.-Std. ca. 5900 h, Bj. 2007

inkl. Schnellwechsler MS21, Echle Abbruchgitter

Art.-Nr. 5427411 | **49.900,-**



### Komatsu Kettenbagger PC240NLC10

Betr.-Std. ca. 4100 h, Bj. 2012

inkl. Oil Quick OQ70-55, ohne Anbaugeräte

Art.-Nr. 27408 | **95.000,-**



### Case Mobilbagger WX165

Betr.-Std. ca. 8400 h, Bj. 2008

inkl. Schnellwechsler MS10 und Tieflöffel

Art.-Nr.: 5418949 | **39.500,-**



### Kramer Teleskoplader 8095T

Betr.-Std. ca. 3500 h, Bj. 2014

inkl. Standardschaufel und Palettengabel, komfortabel ausgestattete Maschine

Art.-Nr. 5417673 | **38.500,-**



### Kubota Kompaktbagger KX080-4 GL

Betr.-Std. ca. 200 h, Bj. 2015

inkl. Powertilt PTS105 mit hydraulischer Verriegelung, ohne Anbaugeräte

Art.-Nr. 5718164 | **58.000,-**



### Kramer Elektro-Radlader 5055e

Betr.-Std. ca. 60 h, Bj. 2017

inkl. hydraulischer Schnellwechsler, Standardschaufel und Palettengabel

Art.-Nr. 5119870 | **43.000,-**



### Hyundai Kettenbagger R235LCR-9A

Betr.-Std. ca. 2000 h, Bj. 2014

inkl. Schnellwechsler MS21 und Tieflöffel

Art.-Nr. 5916847 | **85.000,-**



## Motivation und Know-how-Transfer in unserer **EH**-Akademie

Unser Schulungsangebot richtet sich an Führungs- und Fachkräfte sowie Anwender von Maschinen und Geräten in der Bauhaupt- und Nebenbranche, Garten- und Landschaftsbau, Kommunen und Industrie.

Jährlich nutzen mehr als 1.500 Teilnehmer unser Schulungsangebot, wobei jeder erfolgreiche Teilnehmer ein anerkanntes Zertifikat erhält. Weitere Informationen, einen Kurskalender und Buchungsmöglichkeiten erfahren Sie direkt bei unserem Schulungsleiter Herr Buck.

### Ihr Ansprechpartner

**Otto Buck** | Tel. +49 7123 9231-29 | Mobil +49 1712 213 417 | [otto.buck@eberle-hald.de](mailto:otto.buck@eberle-hald.de)

<b>Kurs A</b> BKrfQG Weiterbildung	<b>A</b>	<b>Kurs B</b> Sicherung von Arbeitsstellen an Straßen RSA 95 und ASR A5.2	<b>B</b>	<b>Kurs C</b> Fahrausweis für Gabelstapler nach DGUV 308-001	<b>C</b>
<b>Kurs D</b> Betreiben von Erdbaumaschinen DGUV Regel 100-500 / 2.12	<b>D</b>	<b>Kurs E</b> Bedienerschulung von Hubarbeitsbühnen nach DGUV 308-008	<b>E</b>	<b>Kurs F</b> Befähigungsnachweis von Kranführern, LKW-Ladekran und Turmdrehkränen	<b>F</b>
<b>Kurs G</b> Ladungssicherung auf Fahrzeugen VDI 2700	<b>G</b>	<b>Kurs H</b> Befähigte Person zur Prüfung von Leitern und Tritten	<b>H</b>	<b>Kurs I</b> Fahrausweis für Flurförderzeuge, jährliche Unterweisung BGV A1	<b>I</b>
<b>Kurs J</b> UVV-Prüfung an Erdbaumaschinen, Baggern, Radladern usw.	<b>J</b>	<b>Kurs K</b> Bedienerausweis für Teleskopstapler	<b>K</b>	<b>Kurs L</b> Präventivwartung Ihrer Erdbaumaschine	<b>L</b>
<b>Kurs M</b> Ausbildung zum Erdbaumaschinen Fahrer Kleinradlader, Minibagger, Mobilbagger	<b>M</b>	<b>Kurs N</b> UVV Prüfung an Flurförderzeuge, Gabelstapler, Anbaugeräte, Hubwagen usw.	<b>N</b>	<b>Kurs O</b> Sicherer Umgang mit Walzen, Prävention von Walzenfehlern	<b>O</b>

Weitere Angebote finden Sie unter [www.eberle-hald.de/akademie](http://www.eberle-hald.de/akademie)

**eberle hald**®

Doppelte Kompetenz für Bau und Industrie.

**Komplettservice:**

Vertrieb · Mietservice · Werkstatt · Ersatzteillager

77815 Bühl  
01640 Coswig  
78652 Deißlingen  
01723 Kesselsdorf  
88074 Meckenbeuren  
72555 Metzingen  
79331 Nimbürg  
73492 Rainau  
70188 Stuttgart

Fridolin-Stiegler-Str. 11a | T. 07223 9810-0 | F. 07223 9810-60 | [ndl.buehl@eberle-hald.de](mailto:ndl.buehl@eberle-hald.de)  
Dresdner Str. 136 | T. 03523 53679-0 | F. 03523 53679-50 | [ndl.coswig@eberle-hald.de](mailto:ndl.coswig@eberle-hald.de)  
Am Staatsbahnhof 7 | T. 07425 3386-0 | F. 07425 3386-20 | [ndl.deisslingen@eberle-hald.de](mailto:ndl.deisslingen@eberle-hald.de)  
Inselallee 8 | T. 0352 04667-0 | F. 0352 04667-10 | [ndl.kesselsdorf@eberle-hald.de](mailto:ndl.kesselsdorf@eberle-hald.de)  
Wiesentalstr. 35 | T. 07542 9410-0 | F. 07542 9410-20 | [ndl.meckenbeuren@eberle-hald.de](mailto:ndl.meckenbeuren@eberle-hald.de)  
Gutenbergstr. 35 | T. 07123 9231-0 | F. 07123 9231-50 | [ndl.metzingen@eberle-hald.de](mailto:ndl.metzingen@eberle-hald.de)  
Zeppelinstr. 3 | T. 07663 9309-0 | F. 07663 9309-20 | [ndl.nimbuerg@eberle-hald.de](mailto:ndl.nimbuerg@eberle-hald.de)  
Aalener Str. 71 | T. 07361 55852-0 | F. 07361 55852-12 | [ndl.rainau-goldshoefe@eberle-hald.de](mailto:ndl.rainau-goldshoefe@eberle-hald.de)  
Ulmer Str. 61 | T. 0711 48024-0 | F. 0711 48024-28 | [ndl.stuttgart@eberle-hald.de](mailto:ndl.stuttgart@eberle-hald.de)



Newsletter abonnieren

Sie finden uns auf



Mengenpreise gelten auch bei sortierter Abnahme. Alle Preise in EUR und pro Stück, falls nicht anders angegeben. Preis zzgl. gültiger Mehrwertsteuer. Angebot freibleibend solange Vorrat reicht. Zwischenverkauf vorbehalten. Für Satzfehler keine Haftung. Farben und Bilder können vom Original abweichen. Abbildungen können optionale Sonderausstattungen zeigen. Betriebsstunden können variieren.