



Ausgabe 02 | 2026

eberlehalld®

Die Service-Marke für den Bau

IMPULSE FÜR DEN BAU



NEU

INUTEQ
PERSONAL COOLING

GEKÜHLTE KLEIDUNG

MEHR ERFAHREN
auf den Seiten 18–19



SITENAV

3D-Maschinensteuerungslösung

Mehr erfahren auf der Seite 22



EBERLE-HALD auf der GaLaBau 2026



Merken Sie sich den Termin vor

Sehr geehrte Kundinnen und Kunden,

merken Sie sich diesen Termin am besten schon heute vor: Wenn Sie die neuesten Branchenentwicklungen, Innovationen und Trends live erleben möchten, ist die **GaLaBau 2026** ein Pflichttermin.

Unser Team von eberle-hald ist vom **15. bis 18. September** in Nürnberg persönlich für Sie da. Freuen Sie sich jeden Messetag auf einen neuen, exklusiven Deal – ideal für alle, die ihre Garten- und Landschaftsprojekte auf das nächste Level heben möchten.

Zusätzliche Angebote finden Sie außerdem in unserer kommenden GaLaBau Spezial 2026.

Wir freuen uns darauf, Sie vor Ort begrüßen zu dürfen!



GaLaBau

Halle 7 | Stand 7-413

INHALT



BAUGERÄTE / WERKZEUGE

SEITE

04 – 19



MIETE

20 – 21



GROSSBAUMASCHINEN UND BAUMASCHINEN

22 – 26



WERKSTATT / SERVICE

27



AKADEMIE

28



BAU-MASCHINEN



BAUGERÄTE/
WERKZEUGE



SCHALUNGS-
ZUBEHÖR



SERVICE/
WERKSTATT



MIETPARK



ERSATZTEILE



AKADEMIE



EIGEN-
ENTWICKLUNG



FINANZIERUNG/
LEASING



GEBRAUCHT-
MASCHINEN

NEUE PARTNERSCHAFT

SITENAV

Im Zuge der fortschreitenden Digitalisierung und Effizienzsteigerung in der Bauindustrie gewinnen innovative Technologien zunehmend an Bedeutung.

Genau hier setzen wir an: Mit unserer neuen **Partnerschaft mit SITENAV** eröffnen wir Ihnen völlig neue Möglichkeiten, Ihre Projekte schneller, wirtschaftlicher und zuverlässiger umzusetzen.

SITENAV zählt zu den führenden Anbietern kabelloser 3D-Baggerführungssysteme und steht für praxisnahe Innovationen, die speziell für die täglichen Herausforderungen auf Baustellen entwickelt wurden. Die Technologie ermöglicht die gleichzeitige Steuerung mehrerer Maschinen und Anbaugeräte – unabhängig vom Baggertyp. Das bedeutet für Sie: maximale Flexibilität bei gleichzeitig minimalem Aufwand.

Durch präzise Echtzeitdaten behalten Sie jederzeit die volle Kontrolle – selbst bei großflächigen Projekten. Planabweichungen werden sofort sichtbar, Arbeitsprozesse optimiert und Stillstandzeiten reduziert. Das Ergebnis: mehr Effizienz, höhere Genauigkeit und spürbare Kosteneinsparungen.

Ein besonderer Vorteil liegt in der Entwicklung durch erfahrene Vermessungsingenieure – kombiniert mit einer konsequenten Ausrichtung auf die Bedürfnisse von Baggerführern. So entstehen intuitive Anwendungen, die direkt auf der Baustelle überzeugen und ohne Umwege echten Mehrwert liefern.

Ob bei Vermessung, Layout, Erdarbeiten, Grabenbau oder Leitungsüberwachung – SITENAV bietet Ihnen maßgeschneiderte Lösungen für unterschiedlichste Einsatzbereiche.

Mit dieser Partnerschaft investieren wir gezielt in Ihre Zukunft: für smartere Prozesse, bessere Ergebnisse und einen klaren Wettbewerbsvorsprung.



MEHR INFORMATIONEN FINDEN SIE AUF SEITE 22 DER AKTUELLEN AUSGABE.

Für Anfragen wenden Sie sich bitte an folgende E-Mail-Adresse:
eh.gbm.angebote@eberle-hald.de

VERTEILEN SIE IHRE INVESTITIONEN AUF MEHREREN MASCHINEN!





DEWALT


Spezialsäge DWE397

- › vibrationsarmes und rückschlagfreies Doppelsägeblatt-System mit Schnellstopp in nur drei Sekunden
- › schnelles Sägeblatt-Wechselsystem, inklusive Blattwechsel-Schlüssel direkt am Gerät

+ inkl. langes Poroton Blatt

| Technische Daten | DWE397 |
|----------------------|--------|
| Eingangsleistung (W) | 1.700 |
| Schnittleistung (mm) | 430 |
| Eigengewicht (kg) | 5,5 |

410,- Art.-Nr. 2009591



Spezial Sägeblatt Typ DT2974-QZ

430 mm für einfache Schnitte in Hochlochziegel bis Festigkeitsklasse 12 N/mm².

79⁴⁰ Art.-Nr. 2013306

Spezial Sägeblatt Typ DT2975-QZ

430 mm für einfache Schnitte in Porenbeton /Yton (Festigkeitsklassen 2, 4, 6) sowie für Gips & Yalsteine.

79⁴⁰ Art.-Nr. 2013307

Spezial Sägeblatt Typ DT2976-QZ

430 mm für Poroton FK 20 für einfache Schnitte in Hochlochziegel (Poroton) bis Festigkeitsklasse 20 N/mm².

155³⁰ Art.-Nr. 2013308

Spezial Sägeblatt Typ DT2978-QZ

430 mm für schnelle, einfache Schnitte in Hart- und Weichholz, Brennholz, Karton, Gipskarton, Holzfaserdämmplatten.

49¹⁵ Art.-Nr. 2013309

Spezial Sägeblatt Typ DT2979-QZ

430 mm für Dämmstoffe. Dämmstoffblatt, Spezialblatt zum Schneiden von z. B. Glaswolle, Steinwolle, Hanf, Holzwolle.

54⁴⁰ Art.-Nr. 2013310


PROFIL

Steintrennsäge DTS600

Für den universellen Baustelleneinsatz.

Die einklappbaren Tischfüße ermöglichen einen schnellen und kompakten Transport.

Der leichtgängige Schneidetisch mit verstellbarem Winkelschlag hat eine gummierte Auflage für den sicheren Halt des Schnittgutes.



Ohne Diascheibe

Technische Daten

| | |
|---------------------------------|------------|
| Motorleistung (V/Hz/kW) | 230/50/2,2 |
| Sägeblatt-Ø Standard/Max. (mm) | 350/400 |
| Schnittlänge (mm) | 800 |
| Sägeblattaufnahme (mm) | 25,4 |
| Schnitttiefe Standard/Max. (mm) | 110/135 |
| Eigengewicht (kg) | 84,0 |

990,- Art.-Nr. 2110932



★ AUCH ZUM MIETEN

Material:
Granit, Marmor, Ziegel, u. v. m.



Nasstrennsäge Special 120S/150S

Brückensäge, die sich ideal zum Schneiden von Marmor, Granit und Naturstein eignet. Die Säge macht Schnitte mit manuellem Vorschub der Motoreinheit.

+ inkl. Keramik-Diamanttrennscheibe, Laser & Radsatz

| Technische Daten | 120S | 150S |
|-----------------------|-----------------|-----------------|
| Motorleistung (V/kW) | 230/2,2 | |
| Sägeblatt-Ø (mm) | 300/350 | |
| Schnittlänge (mm) | 1.200 | 1.500 |
| Drehzahl (U / min) | 2.800 | |
| Schnitttiefe 90° (mm) | 85/110 | |
| L x B x H (cm) | 72 x 195 x 101 | 72 x 225 x 100 |
| Gewicht komplett (kg) | 86 | 96 |
| Art.-Nr. | 2018944 | 2005008 |
| €/St. | 2.250,00 | 2.390,00 |

ab 2.250,- Art.-Nr. siehe Tabelle

POLYSTYROL-PLATTEN SAUBER SCHNEIDEN

Glühdraht-Standschneidegerät 212SL-30 mit Koffer

Für präzise Zuschnitte von Polystyrolplatten. Es eignet sich für den Einsatz auf dem Gerüst, am Boden oder freistehend. Die robuste Bauweise und vielseitige Ausstattung ermöglichen exakte Schnitte in verschiedenen Winkeln und Tiefen.

Ausstattung & Merkmale:

- › schwenkbare Fußstützen und Freistellstütze
- › rechte Auflageschiene mit integrierter Eckschneider-Führung
- › integrierter Transformator mit Sicherung
- › Geländerbefestigung mit Gurt
- › dauerbetrieb über EIN/AUS-Schalter
- › vielseitige Schnittvarianten: Gerade, Gehrung, Falz, Nut, Stufennut

Lieferumfang:

- › SPEWE 212SL-30 Schneidegerät
- › Ersatzdraht (0,65 mm)
- › Ersatzsicherung
- › Transportkoffer (ABS weiß)

| Technische Daten | 212SL-30 |
|-----------------------------|----------|
| Schnittlänge (mm) | 1.280 |
| Schnitttiefe (bei 90°) (mm) | 300 |
| Drahtdurchmesser (mm) | 0,65 |
| Eigengewicht (kg) | 14,8 |

1.490,-

Art.-Nr. 2104171

Glühdraht-Standschneidegerät 5305SL-30 mit Koffer

Für Polystyrol-Hartschaumplatten. Es überzeugt durch hohe Schnittpräzision, robuste Bauweise und einfache Handhabung – ideal für den **professionellen Einsatz** auf Baustellen.

Ausstattung & Merkmale:

- › Aluminiumrahmen mit Multiplexauflage
- › werkzeugloser Drahtwechsel mit Vorratsdrahtspule
- › Turbo-Kit für schnellere Schnitte
- › Gefälleschnittvorrichtung bis ca. 7°
- › beidseitige Auflageschienen (1.000 mm + 500 mm)
- › Dauerbetrieb über EIN/AUS-Schalter
- › mit Freistellstütze und Geländerbefestigung

Lieferumfang:

- › SPEWE 5305SL-30 Schneidegerät (Netzgerät 230 V)
- › Vorratsdrahtspule mit 10 m Ersatzdraht
- › Glassicherung
- › Transportkoffer (Alubox mit Rollen)

| Technische Daten | 5305SL-30 |
|-----------------------------|-----------|
| Schnittlänge (mm) | 1.280 |
| Schnitttiefe (bei 45°) (mm) | 215 |
| Schnitttiefe (bei 90°) (mm) | 305 |
| Drahtdurchmesser (mm) | 0,65 |
| Eigengewicht (kg) | 18,9 |

1.795,-

Art.-Nr. 2104170

Ersatzdraht 0,65 mm / 20 m

Ideal als Vorrat für den schnellen Drahtwechsel direkt am Gerät.

23⁹⁰

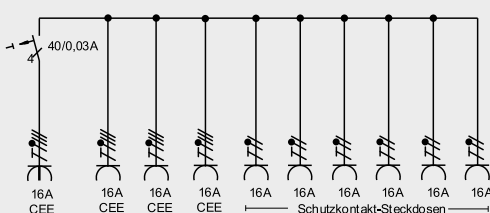
Art.-Nr. 2101530



Geeignet für folgende Materialien:



Anschlüsse: 2x CE16A, 1x CE32A, 6x Schuko



ER Steckdosenverteiler Kompakt

Spritzwassergeschützt, schutzisoliert, Schutzart IP 44, Schutzklasse II, RCD- und LS-Schalter sicher geschützt hinter Einbaufenster.

Anschlussleistung von 11–22 kVA, Steckdosenabgänge bis 32 A.



AUCH ZUM MIETEN

290,-

Art.-Nr. 2005073

POWER, AUF DIE PROFIS SETZEN

Kaltwasser-Hochdruckreiniger X10/140 TST*

Schnellwechsel-Stecksystem D12, stufenlose Druckregulierung, 15 m Hochdruckschlauch mit Twist-Stop Verdrehenschutz, Flachstrahllanze, Schmutzkillerlanze (rotierender Punktstrahl).

Vorteil:
Im Stehen
funktionsfähig

Lieferumfang:

Hochdruckschlauch 15 m, Sicherheits-Abschaltpistole, Lanze mit Vario-Jet Duo, Lanze mit Schmutzkiller

| Technische Daten | X10/140 TST |
|----------------------------|-------------|
| Arbeitsdruck (bar/MPa) | 30–140/3–14 |
| Wasserleistung (l/min/l/h) | 10/600 |
| Zul. Überdruck (bar/MPa) | 160/16 |
| Motordrehzahl (U/min) | 2.800 |
| Anschluss (V/Hz/A) | 230/50/12,8 |



899,-

Art.-Nr. 2103180

Kaltwasser-Hochdruckreiniger K 1154 TST

Schnellwechsel-Stecksystem D12, Kränzle Axialpumpe, Totalstop-System, stufenlose Druckregulierung, komfortable Schlauchtrommel, 15 m Hochdruckschlauch mit Twist-Stop Verdrehenschutz, Ordnungssystem, geländegängiges Fahrwerk, Edelstahlmanometer, robustes Kunststoffgehäuse.

Lieferumfang:

Schlauchtrommel 15 m, Schmutzkillerlanze, Flachstrahldüsenlanze

| Technische Daten | K 1154 TST |
|----------------------------|-------------|
| Arbeitsdruck (bar/MPa) | 30–140/3–14 |
| Wasserleistung (l/min/l/h) | 10/600 |
| Zul. Überdruck (bar/MPa) | 160/16 |
| Motordrehzahl (U/min) | 2.800 |
| Anschluss (V/Hz/A) | 230/50/12,8 |



inkl. RoundCleaner UFO Steckkupplung D12 (2014622)

RoundCleaner UFO mit Stecknippel 12 mm – passend für alle HD-Pistolen mit Steckkupplung 12 mm.

| Technische Daten | |
|----------------------------|-----|
| Max. Volumenstrom (l/min) | 12 |
| Max. Betriebsdruck (bar) | 180 |
| Max. Wassertemperatur (°C) | 60 |



795,-

Inklusive 2014622 | Art.-Nr. 2109112

STIHL®

inkl. Kunstharztrennscheibe (alle Stihl-Artikel)



Trennschleifer TS 420

AUCH ZUM MIETEN



Universell einsetzbar.

› Einsatz: Straßen- und Landschaftsbau

| Technische Daten | TS 420 |
|-----------------------------|---------|
| Motorleistung (kW/PS) | 3,2/4,4 |
| Hubraum (cm³) | 66,7 |
| CO ₂ (g/kWh) | 747 |
| Trennscheiben-Ø (mm) | 350 |
| Schnitttiefe (mm) | 125 |
| Eigengewicht unbetankt (kg) | 9,8 |

1.150,-

Art.-Nr. 2009120

Trennschleifer TS 500i

Präzises Arbeiten durch moderne Einspritztechnik.

› Einsatz: Hoch-, Tief und Straßenbau



| Technische Daten | TS 500 |
|-----------------------------|---------|
| Motorleistung (kW/PS) | 3,9/5,3 |
| Hubraum (cm³) | 72,2 |
| CO ₂ (g/kWh) | 748 |
| Trennscheiben-Ø (mm) | 350 |
| Schnitttiefe (mm) | 125 |
| Eigengewicht unbetankt (kg) | 10,2 |

1.250,-

Art.-Nr. 2009592

Trennschleifer TS 910i

Äußerst kraftvoll und effizient für hohe Schnitttiefe bei professionellen Arbeiten.

› Einsatz: Hoch-, Tief- und Straßenbau sowie für anspruchsvolle Aufgaben im Garten- und Landschaftsbau



| Technische Daten | TS 910i |
|-----------------------------|---------|
| Motorleistung (kW/PS) | 6,2/8,4 |
| Hubraum (cm³) | 102,1 |
| CO ₂ (g/kWh) | 694 |
| Trennscheiben-Ø (mm) | 400 |
| Schnitttiefe (mm) | 145 |
| Eigengewicht unbetankt (kg) | 12,9 |

1.550,-

Art.-Nr. 2107006

Benzinkanister 10l/20l

TÜV + GS + UN-Zulassung.



Technische Daten

| | | |
|------------|-------------------------------|----------------|
| Inhalt (l) | 10 | 20 |
| Farbe | Oliv | |
| Material | Starkes Stahlblech (lackiert) | |
| Art.-Nr. | 2002555 | 2002553 |
| €/St. | 20,25 | 24,85 |

ab **20²⁵** Art.-Nr. siehe Tabelle

EH Mix 2-Takt

Spezial 2-Takt-Sonderkraftstoffgemisch (1:50) mit reduzierter Partikel und Schadstoffemission, aromaten- und schwefelarm, benzolfrei.



Technische Daten

| | KST | KST | Fass | Fass |
|------------|----------------|----------------|----------------|----------------|
| Inhalt (l) | 5 | 20 | 60 | 200 |
| Art.-Nr. | 2009188 | 2100159 | 2009189 | 2009198 |
| €/l ab 1 | 5,08 | 4,12 | 4,28 | 4,28 |
| €/l ab 2 | - | - | 4,01 | 4,01 |
| €/l ab 4 | 4,40 | - | 3,69 | 3,69 |
| €/l ab 5 | - | 3,72 | - | - |
| €/l ab 10 | - | 3,35 | - | - |
| €/l ab 12 | 4,13 | - | - | - |
| €/l ab 20 | 3,79 | 3,08 | - | - |

ab **3⁰⁸** Art.-Nr. siehe Tabelle

EH Mix 4-Takt

Benzolfreies Gebinde, aromaten- und schwefelarm.



Technische Daten

| | KST | FASS |
|------------|----------------|----------------|
| Inhalt (l) | 5 | 60 |
| Art.-Nr. | 2002205 | 2002225 |
| €/l ab 1 | 5,03 | 4,62 |
| €/l ab 2 | - | 4,11 |
| €/l ab 4 | 4,54 | 3,69 |
| €/l ab 12 | 4,09 | - |
| €/l ab 20 | 3,76 | - |

ab **3⁶⁹** Art.-Nr. siehe Tabelle

MADE IN GERMANY

EH Mattenschneider

Nr. 950 S,
950 mm, 37"

Profiwerkzeug zum Schneiden von Baustahlmatten bis 11 mm.



Technische Daten

| | HCR 19 | HCR 40 | HCR 48 |
|--------------------|--------|--------|--------|
| Durchmesser Ø (mm) | 11,0 | 9,0 | 6,0 |
| Länge (mm) | 950 | | |

ab **93⁵⁰** Art.-Nr. 2007212
ab 1 St. **9975** ab 5 St. **93⁵⁰**



Kraft-Monierzange 300 mm

Kopf poliert, Kopf und Griffe vernickelt.

Technische Daten

| | | | |
|---------------------------|----------------------|----------------------------------|----------------------------------|
| Länge (mm) | 300 | | |
| ab 21⁵⁰ | ab 1 St. 2990 | ab 12 St. 24⁵⁰ | ab 24 St. 21⁵⁰ |

Art.-Nr. 2007543



Monierzange 250–300 mm

Zum Verdrillen und Schneiden von Bindedraht.

Technische Daten

| | 250 | 280 | 300 |
|----------|----------------|----------------|----------------|
| Art.-Nr. | 2007548 | 2007549 | 2007590 |
| €/St. | 14,50 | 15,90 | 26,50 |
| €/12 St. | 11,80 | 12,95 | 22,10 |
| €/24 St. | 9,90 | 10,90 | 19,90 |

ab **9⁹⁰** Art.-Nr. siehe Tabelle



Bindedrahtröllchen

Im 20 kg Eimer,
Länge: 1,4 mm.
1 Palette = 36 Gebinde



| Typ | Art.-Nr. | €/Geb. ab 1 Geb. | €/Geb. ab 10 Geb. | €/Geb. ab 18 Geb. | €/Geb. ab 1 Pal. |
|-----------------|----------------|------------------|-------------------|-------------------|------------------|
| Schwarz geblüht | 2010995 | 35,37 | 30,31 | 26,53 | 25,26 |
| Verzinkt | 2013369 | 48,63 | 41,69 | 36,48 | 34,74 |

ab **25²⁶** Art.-Nr. siehe Tab.

OPTIMIERTE ARM-/ DRAHTFÄNGEREINHEIT!

NEU

MAX TWINTIER

RB613T

Baustahl-Bindemaschine bis 32 mm x 28 mm mit 1,0 mm Draht.

Die RB613T „TWINTIER“ gehört zur MAX REBAR-TIER-Produktreihe und ist die fortschrittlichste akkubetriebene Re-Bar-Bindemaschine. Die TWINTIER verfügt über drei neue innovative Mechanismen und ist damit die effizienteste Re-Bar-Bindemaschine auf dem Markt.

| Technische Daten | RB613T |
|---|-----------------|
| Mindestbindungen pro Spule | 140 |
| Maximale Bindungen pro Spule | 205 |
| Bindungen pro Ladung | 5.000 |
| Bindungsgeschwindigkeit (sek) | 0,6 |
| Bindungswicklung | 1 |
| Batterie-Ladezeit, vollständig Aufladen (min) | 65 |
| Maße HxBxT (mm) | 295 x 120 x 360 |
| Eigengewicht (kg) | 2,5 |

Lieferumfang Set:

- › 1x MAX Twinter Bindemaschine RB613T
- › 2x 5,0Ah Akkus
- › 1x Ladegerät
- › 1x Transportkoffer

Set **2.450,-**

Art.-Nr. 2111502



Bindedraht

Für RB443T/ RB441T
30 Rollen / VPE.

ab **4⁹⁵**/Rolle



| Bezeichnung | Art.-Nr. | ab 1 Karton | ab 10 Kartons | ab 24 Kartons |
|-------------|----------|-------------|---------------|---------------|
| Blank | 2005126 | 6,69€ | 5,32€ | 4,95€ |
| Verzinkt | 2005127 | 7,39€ | 6,25€ | 5,87€ |

ab **4⁹⁵**/Rolle

Art.-Nr. siehe Tabelle

VERBESSERTE ARM- UND DRAHTFÄNGEREINHEIT

Optimierte Arm- und Drahtfängereinheit für einfacheres Ansetzen an Bewehrungskreuzpunkten.

KOSTENEINSPARUNGEN

Der Drahrückzugsmechanismus gibt die genaue Menge an Draht ab, die zum Bilden der Bindung erforderlich ist, wodurch der Drahtverbrauch verringert wird.

KURZER AUSLÖSERWEG

Ein kürzerer Auslöseweg als bei der RB611T kann dazu beitragen, die Ermüdung des Fingers zu verringern.

ERREICHEN SIE MAXIMALE HÖHE

ab 10 St.
**10%
RABATT**

MADE IN GERMANY
GEDA
ORIGINAL

★ AUCH
ZUM
MIETEN

Akku Leiter Lift

Schnell. Kabellos. Effizient.

Der GEDA AkkuLeiterLIFT bringt Materialien per Knopfdruck sicher nach oben – ganz ohne Kabelsalat. In nur 5 Minuten von einer Person aufgebaut, transportiert er bis zu 120 kg mit einer Geschwindigkeit von bis zu 15 m/min.

Dank leistungsstarkem 24V Li-Ion-Akku und praktischer Funkfernbedienung ist der kompakte Lift sofort einsatzbereit – ideal für Baustelle, Renovierung oder Umzug. Flexibel einsetzbar für verschiedenste Gewerke und Materialien.

Variable Einsatzhöhen von 2,1 bis 10 m sowie die Nutzung als klassische Baustellenleiter machen ihn besonders vielseitig. Robust, durchdacht und „Made in Germany“.

Der smarte Materialtransport für jede Höhe.



+ inkl. Akku und Transportbox

Technische Daten

| | |
|-------------------------------|--------------------|
| Transportgut | Material |
| Mastsystem | GEDA LIFT Leiter |
| Tragfähigkeit (Material) (kg) | 120 |
| Förderhöhe (mm) | 10 |
| Hubgeschwindigkeit (m/min) | 15 |
| Akku | Lithium-Ionen-Akku |
| Akkuspannung (V) | 24 |
| Akkukapazität (Ah) | 10 |

5.150,-

Art.-Nr. 2014210

★ AUCH
ZUM
MIETEN



Layher.

ER-**Alu-Stufen-Schiebeleiter**, 2-teilig

| Stufen | Länge (m) | Länge (m) | Standhöhe (m) | Art.-Nr. | €/St. |
|--------|-----------|-----------|---------------|----------------|--------|
| 2 x 8 | 2,30 | 3,30 | 2,01 | 2106811 | 420,00 |
| 2 x 10 | 2,80 | 4,30 | 3,10 | 2106812 | 479,00 |
| 2 x 12 | 3,30 | 5,30 | 4,00 | 2106813 | 540,00 |
| 2 x 14 | 3,38 | 6,30 | 4,95 | 2106814 | 595,00 |

ab **420,-**

Art.-Nr. siehe Tab.

ER-**Alu-Stufenanlegeleiter**

| Traverse | Stufen | Länge (m) | Standhöhe (m) | Art.-Nr. | €/St. |
|----------|--------|-----------|---------------|----------------|--------|
| Nein | 6 | 1,65 | 0,65 | 2016843 | 109,90 |
| | 8 | 2,15 | 1,10 | 2016844 | 139,00 |
| | 9 | 2,40 | 1,35 | 2105304 | 149,90 |
| | 10 | 2,65 | 1,60 | 2016845 | 165,35 |
| Ja | 12 | 3,25 | 2,15 | 2004334 | 225,00 |
| | 14 | 3,70 | 2,60 | 2004332 | 285,00 |
| | 16 | 4,20 | 3,10 | 2004336 | 305,00 |
| | 18 | 4,75 | 3,60 | 2016842 | 345,00 |

ab **109⁹⁰**

Art.-Nr. siehe Tab.

ER-**Alu-Stufenstehleiter**, beidseitig begehbar

| Stufen | Länge (m) | Standhöhe (m) | Art.-Nr. | €/St. |
|--------|-----------|---------------|----------------|--------|
| 2 x 3 | 0,75 | 0,25 | 2012545 | 125,00 |
| 2 x 4 | 1,00 | 0,50 | 2012546 | 155,00 |
| 2 x 5 | 1,25 | 0,70 | 2012547 | 179,00 |
| 2 x 6 | 1,50 | 0,95 | 2012548 | 212,00 |
| 2 x 7 | 1,75 | 1,20 | 2012549 | 235,00 |
| 2 x 8 | 2,00 | 1,40 | 2012550 | 265,00 |
| 2 x 10 | 2,50 | 1,90 | 2012551 | 320,00 |
| 2 x 12 | 3,00 | 2,40 | 2012552 | 395,00 |

ab **125,-**

Art.-Nr. siehe Tab.

ER-**Stufenmarkierung in gelb**

Für mehr Sicherheit bei der Arbeit.

Für einen sicheren Stand dürfen Anlegeleitern nur bis zur viertobersten Sprosse bestiegen werden, beidseitig besteigbare Stehleitern nur bis zur drittobersten Sprosse.

Bei eberle-hald ist die jeweils höchstzulässige begehbare Sprosse zusätzlich durch eine gelbe Markierung hervorgehoben.



ZIELGENAUE UNTERIRDISCHE ROHRVERLEGUNG

MADE IN GERMANY BY

**GRUNDOMAT
im Einsatz
ansehen**



- › hohe Durchschlagskraft und Vortriebsleistung
- › minimaler Luftverbrauch bei höchster Leistung
- › vollständiger Leistungserhalt
- › enorme Langlebigkeit des Meißels



Grundomat P+ Erdraketen

Kurzversion / Standard

Ohne Servosteuerung.

Die GRUNDOMAT P+ kombiniert das erfolgreiche P-Konzept mit gezielten Optimierungen für den anspruchsvollen Baustellenalltag.

Weiterentwicklungen im Überblick:

- › **optimierte Kopfdichtung:**
Vorteil: Konstante Leistung, weniger Ausfälle, erhöhte Lebensdauer
- › **Führungsbüchse reduziert den Verschleiß:**
Vorteil: Geringerer Wartungsaufwand, längere Serviceintervalle
- › **Verschleißanzeige – Maschinenzustand auf einen Blick:**
Vorteil: Bessere Planbarkeit im Arbeitsalltag
- › **Kronenkopf:**
Vorteil: Mehr Durchsetzkraft im Boden, bessere Zielgenauigkeit



Anwendungsbereiche:

- › Wasserleitungsbau
- › Glasfasernetzbau
- › Gasleitungen
- › Erdkabelverlegung
- › Elektromobilität
- › Fernwärmeleitung

**Andere Größen
auf Anfrage!**
Wahlweise mit Stufen-
oder Kronenkopf

| Modell | Ø (mm) | Länge (mm) | Gewicht (kg) | Luftverbrauch | Schlagzahl (1. Gang) | Rohre Ø (mm) | Art.-Nr. KK / SK | €/St. |
|--------|--------|------------|--------------|---------------|----------------------|--------------|-------------------|----------|
| 55R | 55 | 1.110 | 15,0 | 0,50 | 480 | 45 | 2111875 / 2111876 | 4.630,00 |
| 65S | 65 | 1.022 | 18,0 | 0,65 | 645 | 50 | 2111877 / 2111878 | 5.580,00 |
| 75S | 75 | 1.237 | 29,0 | 0,80 | 470 | 63 | 2111879 / 2111880 | 6.420,00 |
| 95S | 95 | 1.525 | 57,0 | 1,30 | 390 | 85 | 2111881 / 2111882 | 8.540,00 |

ab **4.630,-** Wahlweise mit Kronenkopf (=KK) oder Stufenkopf (=SK) | Art.-Nr. siehe Tabelle

| Zubehör | Grundomat P+ 55R | | Grundomat P+ 65S | | Grundomat P+ 75S | | Grundomat P+ 95S | |
|---------------------|---------------------|--------|---------------------|--------|---------------------|--------|---------------------|--------|
| | Art.-Nr. | €/St. | Art.-Nr. | €/St. | Art.-Nr. | €/St. | Art.-Nr. | €/St. |
| Druckluftschlauch | DN13 15m 2100230 | 309,00 | DN19 15m 2100234 | 515,00 | DN19 15m 2100234 | 515,00 | DN25 25m 2100975 | 873,00 |
| Grundoscope | 0,9–1,5m 2100232 | 334,00 | 0,9–1,5m 2100232 | 334,00 | 1,5–2m 2005168 | 493,00 | 1,5–2m 2005168 | 493,00 |
| Nebelöler | 2100231 | 415,00 | 2100231 | 415,00 | 2100235 | 579,00 | 2100235 | 579,00 |
| Hakenschlüssel Satz | 2101820 | 91,00 | 2109395 | 124,00 | 2100986 | 146,00 | 2100987 | 182,00 |
| Grundooil | 5 ltr. Kanister | | | | | | 2005509 | 38,90 |

ab **38⁹⁰** Art.-Nr. siehe Tabelle

EH Innenrüttler D 38–58 mm



AUCH
ZUM
MIETEN

Mit Schukostecker und integriertem Umformer.

Leistungsstarke Beton-Innenrüttler zum Anschluss direkt an 230 Volt Wechselstrom. Es ist die bewährte Kombination aus Innenrüttler und neuester Elektronik. Große Verdichtungsleistung, solide Ausführung, entspricht den gesetzlichen Bestimmungen.

- › 5 m Schutzschlauch & 15m Anschlusskabel
- › 4-fach Lagerung des Kugellagers



Anwendungsbereiche:

- › Wasserleitungsbau / Kanalbau
- › Brücken- und Ingenieurbau
- › Hochbau

| Technische Daten | Ø 38 mm | Ø 50 mm | Ø 58 mm |
|------------------|---------|---------|---------|
| Leistung (V/Hz) | | 230/200 | |
| Gewicht (kg) | 12,8 | 18,6 | 20,7 |
| Art.-Nr. | 2005136 | 2005137 | 2005138 |
| €/St. | 950,00 | 950,00 | 950,00 |

950,- Art.-Nr. siehe Tabelle





Rohrdichtkissen

Leichtes und schnelles Absperren von Abwasserrohren und Kanälen mit kreisrundem Querschnitt.

- › für Nenn-Ø von 50 bis 1.000 mm
- › Betriebsdruck: 2,5 bar

| Einsatzbereich (mm) | Baulänge (mm) | Art.-Nr. | €/St. |
|---------------------|---------------|----------|--------|
| 50–100 | 340 | 2012362 | 146,00 |
| 70–150 | 330 | 2012363 | 151,00 |
| 100–200 | 510 | 2012364 | 181,00 |
| 150–300 | 550 | 2012365 | 252,00 |
| 200–400 | 580 | 2012366 | 267,00 |
| 300–600 | 730 | 2012367 | 431,00 |
| 500–1.000 | 1.130 | 2012368 | 974,00 |

ab **146,-** Art.-Nr. siehe Tabelle

Holz-Gliedermaßstab Type 1407 GEO

Vorderseite Fernsichtskala mit E-Teilung (rot / schwarz / weiß), Rückseite klassische metrische Skala, Länge: 2 m.

11⁹⁰ Art.-Nr. 2103043



Kunststofffrohrscherer Rocut TC 26/TC 45/TC 63

Material: PB, PE, PP, PVDF, PEX, MSR.

| Typ | Arbeitsbereich Ø (mm) | Art.-Nr. | €/St. |
|-------|-----------------------|----------|--------|
| TC 26 | 0–26 | 2105976 | 28,90 |
| TC 45 | 0–45 | 2105977 | 57,90 |
| TC 63 | 0–63 | 2104271 | 118,90 |

ab **28⁹⁰** Art.-Nr. siehe Tabelle



EH Kartuschenpistole 2-K



Für Expansionsharz.

Technische Daten

| | |
|-------------|------------------|
| Inhalt (ml) | 50 |
| 45,- | Art.-Nr. 2003147 |



Expansionsharz M3000



- › VPE: 10 Kartuschen
- › entspricht DVGW VP 601

Technische Daten

| Daten | 80 ml | 150 ml | 300 ml |
|----------|---------|---------|---------|
| Art.-Nr. | 2102616 | 2003576 | 2003577 |
| €/St. | 6,50 | 10,90 | 19,90 |

ab **6⁵⁰** Art.-Nr. siehe Tabelle



Erster Laser mit zwei Achsen!

MADE IN GERMANY

+ inkl. Commander 3 + Jubiläums-Stativ

Zweiachs-Neigungslaser Primus 3 HVA2N

Der vollautomatische **horizontale / vertikale Zweiachs-Neigungslaser** mit Neigungsüberwachung und automatischer Nachnivellierung im Neigungsmodus, AutoAlign, AutoTarget und PlaneLock X/Y.

- › großes, beleuchtetes Display zur Anzeige der Neigung, Rotationsgeschwindigkeit usw.
- › automatische Höhenüberwachung stoppt bei starker Erschütterung (vermeidet Höhenfehler)
- › Neigungen in einer oder in zwei Achsen mit komfortabler %-Eingabe für X- und Y-Achse mit 3 Nachkomma-Stellen
- › robuste, motorische Horizontierung

Technische Daten

| | |
|--|------------|
| Nivelliergenauigkeit (± mm/m) | 0,5/10 |
| Selbstnivellierbereich (± °) | ca. 8,5 |
| Einstellbare Neigung (X/Y-Achse) (± %) | 15 |
| Reichweite Funkfernbedienung (m) | bis zu 150 |
| Schutzklasse | IP 67 |
| Betriebsdauer (h) | bis zu 40 |
| Anschlussgewinde | 5/8" |

2.750,- Art.-Nr. 2109824

NEU



Anwendungen:

- › Baustellenaushub
- › Gießen von Betondecken oder Fundamenten
- › Schalungsbau
- › Schnurgerüsteinsetz
- › Maurerarbeiten
- › Messen und Kontrolle von Gefällen
- › Garten- und Landschaftsbau
- › Grob- und Feinplanie

MADE IN GERMANY BY

probst
handling equipment



Trittstufenzange TSZ-UNI

Geeignet zum Greifen und Versetzen von Trittstufen, Bordsteinen, Randwinkel, L-Steinen und dergleichen mit einem Hebezeug.

- › großer Verstellbereich
- › mit Einhängeöse für Kranhaken
- › austauschbare Gummimetallschienen

Technische Daten

| | |
|--------------------|--------|
| Greifbereich (mm) | 50–600 |
| Eintauchtiefe (mm) | 185 |
| Backenlänge (mm) | 350 |
| Tragfähigkeit (kg) | 600 |
| Eigengewicht (kg) | 32 |

570,-

Art.-Nr. 2012578



Trittstufenversetzzange TSV

Geeignet für Trittstufen, Bordsteine, Randwinkel, L-Steine und dergleichen. Universal-Versetzzange durch großen verstellbaren Öffnungsbereich.

- › Einhängeöse für Kranhaken
- › Wechsellautomatik, vollautomatische Umschaltung von „voll“ auf „leer“

Technische Daten

| | |
|--------------------|--------|
| Greifbereich (mm) | 70–500 |
| Eintauchtiefe (mm) | 125 |
| Backenlänge (mm) | 200 |
| Tragfähigkeit (kg) | 250 |
| Eigengewicht (kg) | 19 |

560,-

Art.-Nr. 2004541

Stelensetzer SLS-8/20-G-VA



Zum Versetzen und Anheben von Granitstelen.

- › wird über eine Handkurbel an eine liegende Stele angesetzt
- › Aufhängeöse kann dem Schwerpunkt der Elemente angepasst werden, damit diese senkrecht hängen
- › durch galvanische Verzinkung dauerhafter Oberflächenschutz

Technische Daten

| | |
|--------------------|--------|
| Greifbereich (mm) | 80–200 |
| Tragfähigkeit (kg) | 300 |
| Eigengewicht (kg) | 12,2 |

419,-

Art.-Nr. 2012571



Bordsteinversetzzange BVZ

Universell einsetzbar im GaLaBau dank großem verstellbarem Öffnungsbereich.

- › mit abnehmbaren Handgriffen
- › austauschbare Gummimetallschienen als Greifelemente
- › galvanisch verzinkt
- › Steckbolzen zur Verstellung der Öffnungsweite

Technische Daten

| | BVZ |
|--------------------|-------|
| Greifbereich (mm) | 0–550 |
| Eintauchtiefe (mm) | 210 |
| Backenlänge (mm) | 200 |
| Tragfähigkeit (kg) | 200 |
| Eigengewicht (kg) | 12 |

199,-

Art.-Nr. 2004540



PROFIL Bordsteinzange BZ

Zum Setzen von Bordsteinen, Randsteinen, Rinnensteinen oder dergleichen. Auch für Naturbordsteine.

- › durch kurzes Nachfassen bleibt die Richtschnur völlig frei
- › paarweise verwendbar
- › durch galvanische Verzinkung dauerhafter Oberflächenschutz

Technische Daten

| | BZ |
|--------------------|-------|
| Greifbereich (mm) | 0–400 |
| Eintauchtiefe (mm) | 200 |
| Backenlänge (mm) | 150 |
| Tragfähigkeit (kg) | 150 |
| Eigengewicht (kg) | 4 |

49⁹⁰

Art.-Nr. 2004425



PROFIL Versetzzange VZ

Zum Versetzen von Bordsteinen.

- › einseitige Winkelaufgabe ermöglicht ein Ansetzen dicht an dicht
- › längsgreifend, dadurch einsetzbar bei engsten Verhältnissen
- › keine Auslenkung der Richtschnur
- › alle Typen mit Einhängeöse ausgerüstet
- › durch galvanische Verzinkung dauerhafter Oberflächenschutz

Technische Daten

| | VZ |
|--------------------|-----------|
| Greifbereich (mm) | 500–1.045 |
| Eintauchtiefe (mm) | 40 |
| Backenlänge (mm) | 100 |
| Tragfähigkeit (kg) | 100 |
| Eigengewicht (kg) | 11 |

131,-

Art.-Nr. 2004426



Beim Kauf von **72 DOSEN** erhalten Sie **1 MARKIERSTANGE** **GRATIS**

47⁵⁰* Art.-Nr. 2105005

* Einzelpreis pro Markierstange

Verbesserter Sprühkopf

ER Markierungsfarbe

Problemloses Kennzeichnen auf jeder Erdoberfläche durch senkrecht sprühen nach unten. 500 ml. 1 Karton = 12 Dosen

Art.-Nr. siehe Tab.
ab **2⁹⁵** ab **4⁴⁰** ab **3⁵⁶** ab **3²³** ab **2⁹⁵**

| Farbe | Art.-Nr. |
|-----------|----------|
| weiß | 2001942 |
| gelb | 2001940 |
| orange | 2001945 |
| rot | 2001941 |
| neon pink | 2001946 |
| blau | 2001943 |
| grün | 2001944 |

PROFIL

Richteisen RE

Zum Ausrichten der noch nicht abgerüttelten Verbundsteine.

- › mit zwei Handgriffen, einem Fußauftritt und einer Hammerfläche zum Eintreiben in die Fugen mittels Hammer
- › mit auswechselbarer, robuster, scharfkantiger Spreizklinge aus gehärtetem Federstahl zum Eintreiben in die Fuge
- › durch galvanische Verzinkung dauerhafter Oberflächenschutz



37⁵⁰ Art.-Nr. 2004691



Abziehschienen H1-H5

Präzises Arbeiten nach Pflasteraufnahme bei Kabelgräben ohne Kompromisse.

Wer Splitt oder Bettungsmaterial in engen Kabelgräben gleichmäßig abziehen will, kennt den Frust provisorischer Lösungen: ungleichmäßiger Untergrund, Nacharbeit, Zeitverlust. Diese verstellbare Abziehschiene löst das Problem – flexibel anpassbar mit reproduzierbaren Ergebnissen, Gräben für Gräben.



Einsatzbereiche: Siehe Tabelle

| Typ | Einsatzbereich | Länge (cm) | Art.-Nr. | €/St. |
|-------|----------------|------------|----------|--------|
| H1 | Kabelgräben | 45–70 | 2108406 | 75,00 |
| H2 | Universell | 65–100 | 2108407 | 89,50 |
| H3 | Wegebau | 95–150 | 2104459 | 109,00 |
| H4 | GaLaBau | 145–235 | 2108901 | 139,00 |
| H5 | Universell | 230–400 | 2108902 | 170,00 |
| H1–H5 | Siehe Tab. | 45–400 | 2108974 | 570,00 |

ab **75,-** Art.-Nr. siehe Tabelle

Material:
Aluminium

Befestigung:
Flügelmuttern

Vorteile:

- › stufenlos verstellbar
- › Stabilität
- › leichte Handhabung
- › robust konstruiert
- › zeitsparend



Stein-ausheber SAH

Zum schnellen und bequemen Herausnehmen von Steinen aus nicht verdichteten Belägen, z.B. beim Einlegen von Markierungssteinen.

- › durch galvanische Verzinkung dauerhafter Oberflächenschutz

| Technische Daten | SAH |
|-------------------|--------|
| Greifbereich (mm) | 90–400 |
| Eigengewicht (kg) | 4,9 |

93³⁰ Art.-Nr. 2004241

Winkелеlementzange WEZ-2 / WEZ-06

Speziell entwickelt für das Versetzen von L-Steinen oder dergleichen. Aufhängeöse kann dem Schwerpunkt der Elemente angepasst werden, damit diese senkrecht hängen.

WEZ-2: Wechselauswahl zur vollautomatischen Umschaltung von „voll“ auf „leer“. Hochverschleißfeste austauschbare Gummimetallschienen. Mit Einhängöse.

WEZ-06: Eine Umsteckmöglichkeit, um Schwerpunktlagen des Greifguts auszugleichen. „Umschalten“ von Greifen und Lösen über die Aufhängung. Graue austauschbare Profilmummileiste.

| Technische Daten | WEZ-2 | WEZ-06 |
|--------------------|----------|---------|
| Greifbereich (mm) | 50–250 | 116–120 |
| Eintauchtiefe (mm) | 480 | 95 |
| Backenlänge (mm) | 220 | 235 |
| Tragfähigkeit (kg) | 2.000 | 600 |
| Eigengewicht (kg) | 55 | 14 |
| Art.-Nr. | 2012594 | 2020721 |
| €/St. | 1.390,00 | 499,00 |

ab **499,-** Art.-Nr. siehe Tab.



QUALITÄT, DIE DRAUSSEN ÜBERZEUGT

inkl. Holzstiel + ergonomischer Griff

NEU

2111738

EH Schaufeln Superleicht*

Aus Ergal-Aluminium. Trotz der hochwertigen Ausstattung bleibt sie außergewöhnlich leicht und angenehm in der Hand.



| Technische Daten | EH Holsteiner Schaufel SL | EH Frankfurter Schaufel SL |
|--------------------------|---------------------------|----------------------------|
| Gewicht inkl. Stiel (kg) | 1,26 | |
| Länge (mm) | 1.390 | |
| Art.-Nr. | 2111738 | 2111739 |
| €/St. | 39,90 | 39,90 |

39⁹⁰

Art.-Nr. siehe Tabelle

*Hinweis: Nicht für schwere Grabarbeiten ausgelegt.



Spezial-Steckschaufel

Spezialgehärtet, ohne Stiel.



| Technische Daten | |
|------------------|-------|
| Material | Titan |
| Gewicht (kg) | 1,10 |

17⁹⁵

Art.-Nr. 2103890



MADE IN GERMANY

EH Baukarre

Verzinkte Stahlmulde (1,05 mm) mit verstärktem Rand für hohe Langlebigkeit. Kugellager-Luftrad (400 x 100 mm) für leichtes Handling. Stabiles, pulverbeschichtetes Stahlrohrgestell mit zusätzlicher Verstärkung.

| Technische Daten | |
|-------------------------------|-----|
| Tragfähigkeit (Material) (kg) | 200 |
| Inhalt (l) | 85 |
| Eigengewicht (kg) | 20 |

ab **99,-** ab 1 St. **109,-** ab 5 St. **102,-** ab 10 St. **99,-**

Art.-Nr. 2100765

PROFIL Cuttermesser

Aus Metall, 18 mm.



3⁹⁰

Art.-Nr. 2109734



Steintrenner AL15 EASY, AL33D EASY

Einfach zu bedienen. Die gewünschte Schnitthöhe ist mit einer Spindel einhändig ganz einfach einstellbar. Das Gerät ist mit Stützplatten mit cm-Maß und Gradeinteilung ausgestattet. Damit trennen Sie Steine in jeder beliebigen Länge.



| Technische Daten | AL15 EASY | AL33 EASY |
|--------------------|--|----------------|
| Geeignet für | Klinker, Betonklinker und Verbundsteine | |
| Vorteil | 20 % leichteres schneiden durch Easy-Cutting-Power-Technologie | |
| Stützplatten | fest (so lassen sich Steine schräg zuschneiden und lückenlos verlegen) | |
| Schnittbreite (mm) | 175 | 330 |
| Schnitthöhe (mm) | 40–100 | 10–120 |
| Messer | Vierkantmesser (4-seitig verwendbar) | |
| Gewicht (kg) | 14 | 42 |
| Anwendung | Gerade u. schräg (90°–45°) | |
| Art.-Nr. | 2100529 | 2100530 |
| €/St. | 515,00 | 549,00 |

ab **515,-**

Art.-Nr. siehe Tabelle

EH Alu Pritschen Transportbox

- › 3 mm starkes Alu-Riffelblech
- › mit Gasdruckdämpfer für sicheres Öffnen und Schließen des Deckels
- › abgeschrägter Deckel
- › mit 2 seitlichen Türen
- › Vorrichtung für Werkzeugablage



Ohne Inhalt

| Technische Daten | |
|---------------------------|-------------------|
| Maße Außen L x B x H (mm) | 1.700x700x750/850 |
| Maße Innen L x B x H (mm) | 1.678x675x730/830 |
| Volumen (l) | ca. 883 |
| Gewicht (kg) | ca. 47,7 |

795,-

Art.-Nr. 2014158

Riffelblechbox EXTREME 70

- › 3 mm starkes Alu-Riffelblech

| Technische Daten | |
|---------------------------|-------------|
| Maße Außen L x B x H (mm) | 522x375x420 |
| Maße Innen L x B x H (mm) | 500x350x400 |
| Volumen (l) | ca. 70 |
| Gewicht (kg) | ca. 8,64 |

195,-

Art.-Nr. 2014159



PROFI-WERKZEUGE FÜR LANDSCHAFTSGÄRTNER



Kompletter Inhalt
eberle-hald.de/azubikiste



Mit Stickern zum selber bekleben

EH GaLa-Box für Azubis und Fachkräfte

Mit hochwertigem Qualitätswerkzeug.

Es ist entscheidend, dass Mitarbeiter über die notwendigen Werkzeuge verfügen, um ihre Aufgaben erfolgreich und effizient zu bewältigen. Das Vorhandensein der richtigen Ausrüstung ist ein Indikator für die Bedeutung der Arbeit.

Die Highlights der Box:

- › 1x Stahlblechkoffer mit Kleinteileeinsatz und seitlichem Tragegriff
- › 1x Uvex-Schutzbrille mit Etui und einer austauschbaren getönten Scheibe
- › 1x wasserdichte, wärmeisolierende Kevlar-Knieschoner von Kneetek
- › 1x Werkzeuge zur Steinbearbeitung: REXID Sprengseisen, Schlageisen und Spitzseisen
- › 1x Felco-Baumsäge mit Köcher
- › 1x Felco-Profischere, Modell 8 (Standard), alternativ Modell 9 (für Linkshänder) oder Modell 6 (für kleinere Hände)
- › 1x Pflasterhammer, wahlweise 1 kg (Standard) oder 1,5 kg
- › u. v. m.

30
teilig



545,-

Art.-Nr. 2100026



SIMPLEX-Schonhammer

Der neue Schlageinsatz mit genialer Formgebung sorgt für sicheren Kopfstand und weniger bücken.

Gummikomposition mit Standfuß (schwarz, mittelhart, dämpfend, geruchsneutral, verschleißarm)

Superplastik (weiß, mittelhart, sehr widerstandsfähig)

Ø 60 mm
Stiellänge 405 mm / Gewicht 1.540 g

39,- Art.-Nr. 2019479

Ø 80 mm
Stiellänge 490 mm / Gewicht 2.820 g

69,- Art.-Nr. 2019480



AKTIONS-BOX 60

- › Schonhammer Ø 60 mm
- › Stiellänge: 33 cm mit Superplastik/Gummi
- › je 1x Ersatzersatz Superplastik/Gummi

Art.-Nr. 2007199

47⁹⁰

AKTIONS-BOX 80

- › Schonhammer Ø 80 mm
- › Stiellänge: 40 cm mit Superplastik/Gummi
- › je 1x Ersatzersatz Superplastik/Gummi

Art.-Nr. 2105487

85,-





+ inkl. 5 Graphitminen HB

Pica Fine Dry Longlife Automatic Pencil 0,9

Präzision ohne Anspitzen.

- › Minendurchmesser von nur 0.9mm
- › für feines und präzises Anzeichnen
- › Druckmechanik:
dient einem automatischen
Minenvorschub und besitzt eine
lang ausdauernde Haltekraft

Technische Daten

| | |
|-----------------------|-----|
| Minendurchmesser (mm) | 0,9 |
| Minenlänge (mm) | 60 |

11⁹⁰

Art.-Nr. 2019494



Pica BIG Dry Longlife Construction Marker

Der Zimmermannsbleistift für Profis.

- › strapazierfähiger, robuster Marker
- › für eine präzise Kantenführung beim
Anzeichnen
- › lange Markierleistung
- › integrierter Minenschärfer für
griffbereite Präzision

Technische Daten

| | |
|-------------------|-----|
| Minen-Profil (mm) | 2x5 |
| Minenlänge (mm) | 150 |

13⁵⁰

Art.-Nr. 2019489



+ inkl. FOR ALL Graphitmine

Pica Dry Longlife Automatic Pencil

Der Profi-Baummarker.

- › geeignet für viele Material-Oberflächen:
ob trocken oder nass, glatt oder rau,
staubig oder rostig
- › umfangreiche Minenauswahl
- › gerüstet für jedes Vorhaben
- › Schaft mit Rollstop

Technische Daten

| | |
|-----------------------|-----|
| Minendurchmesser (mm) | 2,8 |
| Minenlänge (mm) | 125 |

11⁹⁰

Art.-Nr. 2019504



Pica BIG Ink Marker Smart Use Marker XL

Eine Kombination aus Tiefloch- und Permanentmarker.

- › dicke, lange Spitze

Technische Daten

| | | | |
|-----------------|-----|------|---------|
| Farbe | rot | blau | schwarz |
| Spitze (mm) | 2-4 | | |
| Stiftlänge (mm) | 160 | | |

| | | | |
|----------|---------|---------|---------|
| Art.-Nr. | 2019500 | 2019501 | 2019502 |
| €/St. | 6,40 | 6,40 | 6,40 |

6⁴⁰

Art.-Nr. siehe Tabelle



Pica Ink Tieflochmarker

Der original-Tieflochmarker.

- › lange Spitze eignet sich ideal zum
Markieren von tiefen Bohrlöchern

Technische Daten

| | | | |
|-----------------|-----|------|---------|
| Farbe | rot | blau | schwarz |
| Spitze (mm) | 1,5 | | |
| Stiftlänge (mm) | 150 | | |

| | | | |
|----------|---------|---------|---------|
| Art.-Nr. | 2019497 | 2019498 | 2019499 |
| €/St. | 6,10 | 6,10 | 6,10 |

6¹⁰

Art.-Nr. siehe Tabelle

**Ersatzminen
erhältlich!**

Ersatzminen für Ihre Pica-Produkte

Nachfüllen statt neu kaufen.

Für dauerhaft präzises Markieren:
Ersatzminen sorgen für eine lange
Lebensdauer und sind schnell gewechselt.



| Typ | Bezeichnung | Art.-Nr. | €/St. |
|----------|--------------------|----------|-------|
| FINE DRY | H (24 St.) | 2019496 | 3,70 |
| | HB (24 St.) | 2019495 | 3,70 |
| | Graphit-Minen | 2019493 | 10,95 |
| BIG DRY | Steinhauer | 2019491 | 9,70 |
| | For-All-Graphit | 2019357 | 10,70 |
| | Graphit-Minen | 2019492 | 10,70 |
| | Zimmermann | 2019490 | 8,85 |
| DRY | Spezialminen Basis | 2019367 | 6,30 |
| | Graphit H | 2019369 | 6,50 |
| | Basis | 2019365 | 6,10 |
| | Etuis Graphit | 2019505 | 7,65 |
| | Ersatzminen | 2019366 | 7,65 |
| VISOR | Spezialminen | 2019368 | 7,90 |
| | Easy-Refills | 2019510 | 4,45 |
| | Easy-Refills | 2019374 | 4,45 |
| | Easy-Refills | 2019373 | 4,45 |
| | Easy-Refills | 2019372 | 4,45 |

Pica Visor Permanent Marker

Ideal für raue oder nasse Oberflächen im Outdoor-Bereich.

Technische Daten

| | | | | |
|-----------------|-----|------|------|------|
| Farbe | rot | blau | gelb | weiß |
| Spitze (mm) | 10 | | | |
| Minenlänge (mm) | 85 | | | |

| | | | | |
|----------|---------|---------|---------|---------|
| Art.-Nr. | 2019506 | 2019507 | 2019508 | 2019509 |
| €/St. | 7,50 | 7,50 | 7,50 | 7,50 |

7⁵⁰

Art.-Nr. siehe Tabelle

SICHERHEIT, AUF DIE VERLASS IST

MADE IN GERMANY

EH[®] Gamma Gel S3 Sicherheits- schnürstiefel

- › DIN EN ISO 20345 S3
- › Durchtrittsicherheit:
ENIGMA ZERO Zwischensohle
- › Gel für bessere Dämpfung
im Fersenbereich



Mehr erfahren
(siehe QR-Code):



| Gr. | Art.-Nr. | Gr. | Art.-Nr. |
|-----|----------|-----|----------|
| 38 | 2000140 | 43 | 2000145 |
| 39 | 2000141 | 44 | 2000146 |
| 40 | 2000142 | 45 | 2000147 |
| 41 | 2000143 | 46 | 2000148 |
| 42 | 2000144 | 47 | 2000149 |

ab **69,-** / ab 1 Paar **79,-** / ab 10 Paar **69,-** Art.-Nr. siehe Tabelle

MADE IN GERMANY

EH[®] Allover BAU S3 Sicherheits- schnürstiefel

- › DIN EN ISO 20345 S3 SRC
- › geeignet für orthopädische
Einlagen
- › Durchtrittsicherheit:
ENIGMA ZERO Zwischensohle



Mehr erfahren
(siehe QR-Code):



| Gr. | Art.-Nr. | Gr. | Art.-Nr. |
|-----|----------|-----|----------|
| 38 | 2019547 | 44 | 2019553 |
| 39 | 2019548 | 45 | 2019554 |
| 40 | 2019549 | 46 | 2019555 |
| 41 | 2019550 | 47 | 2019556 |
| 42 | 2019551 | 48 | 2019557 |
| 43 | 2019552 | | |

ab **59,-** / ab 1 Paar **69,-** / ab 10 Paar **59,-** Art.-Nr. siehe Tabelle

MADE IN GERMANY

EH[®] GaLaBau S3 Knöchelstiefel

- › DIN EN ISO 20345 S3 SRC
- › geeignet für orthopädische
Einlagen
- › Durchtrittsicherheit:
ENIGMA ZERO Zwischensohle
- › verfügbar mit ATOP
Drehverschluss sowie
zum Schnüren!



Mehr erfahren
(siehe QR-Code):



| Gr. | ATOP | Schnür | Gr. | ATOP | Schnür |
|-----|---------|---------|-----|---------|---------|
| 38 | 2020801 | 2020772 | 44 | 2020807 | 2020778 |
| 39 | 2020802 | 2020773 | 45 | 2020808 | 2020779 |
| 40 | 2020803 | 2020774 | 46 | 2020809 | 2020780 |
| 41 | 2020804 | 2020775 | 47 | 2020810 | 2020781 |
| 42 | 2020805 | 2020776 | 48 | 2020811 | 2020782 |
| 43 | 2020806 | 2020777 | | | |

ab **84,-** / ab 1 Paar **98,-** / ab 10 Paar **84,-** ATOP-Bindung | Art.-Nr. siehe Tabelle

ab **69,-** / ab 1 Paar **79,-** / ab 10 Paar **69,-** Schnür-Bindung | Art.-Nr. siehe Tabelle

Universal-Imprägnierung

300 ml. Für Leder, Wildleder, Textilien, Daunen und Goretex[®]. Schützt vor Schimmelbefall und macht den Schuh wasserabweisend.



5⁶⁰ Art.-Nr. 2900265

NEU

profibau

Schutzhelm MMXX DURO

Sicherheit und Tragekomfort für
den professionellen Einsatz.

- › hochfeste ABS-Schale
- › manuell regulierbare Belüftung
- › ergonomische Größenverstellung
- › 4-Punkt-Gurtsystem mit Textilbändern
- › Polster im Stirnbereich + 4 Halterungen



Technische Daten

| | |
|---------------------------|-------|
| Stufenlose Anpassung (cm) | 53–64 |
| Eigengewicht (kg) | 0,537 |

19⁹⁰ Art.-Nr. siehe Auflistung

Zubehör DURO

| Bezeichnung | Art.-Nr. | €/St. |
|-----------------------------------|----------|-------|
| Visier (transparent) | 2111960 | 14,50 |
| Nackenschutz + Helmpolster orange | 2111961 | 13,25 |
| Nackenschutz + Helmpolster gelb | 2111962 | 13,25 |
| Kapselgehörschutz | 2111956 | 11,45 |
| Gesichtsschutz Metall | 2111950 | 10,50 |

ab **10⁵⁰** Art.-Nr. siehe Tabelle



Antrag auf Förderung:
<https://bit.ly/3IBRV4I>

Wichtig:
Wird nur gestattet, wenn der Helm in Kombination mit dem Nackenschutz gekauft wird.



Technische Daten

| | |
|------------------|--|
| Außen/Innen | 100% Polyester-Gewebe |
| Kern | Superabsorbierendes, kühlendes Gewebe mit antibakteriellen Eigenschaften |
| Kühlwirkung* (h) | 2-8 |

Gr.

| | |
|--|---------|
| | 2111943 |
| | 2111945 |
| | 2111946 |
| | 2111948 |

2111911
 2111912



Helmkühler HEADCOOL HELMET

Ein leichtes, benutzerfreundliches Zubehörteil, das sicher an Ihrem Helm befestigt werden kann und sofort für eine effektive Kühlung sorgt.

Technische Daten

| | |
|------------|-----------------|
| Größe | Einheitsgröße |
| Innenseite | PU-Beschichtung |

8⁰⁸

Art.-Nr. siehe Auflistung

2111913



Nackenkühler NECKCOOL PRO

Leichtes, einfach zu bedienendes Accessoire kühlt Ihren Körper schnell, indem es die Durchblutung Ihres Halses gezielt beeinflusst.

Technische Daten

| | |
|-------|---------------|
| Größe | Einheitsgröße |
|-------|---------------|

10,-

Art.-Nr. 2111913



Kühlbandana HEADCOOL BANDANA

Das Tragen kann Hitzestress-Symptomen vorbeugen, man bleibt angenehm kühl und die Leistungsfähigkeit kann sich dadurch verbessern.

Technische Daten

| | |
|-------|---------------|
| Größe | Einheitsgröße |
|-------|---------------|

9⁵⁵

Art.-Nr. siehe Auflistung



Technische Daten

| | |
|------------------|--------------------------|
| Außen | Nylon Jersey 50%, PU 50% |
| Innen | Nylon |
| Kern | Kühlendes Gewebe |
| Kühlwirkung* (h) | 8-72 |

Gr. S/M L/XL

| | | |
|--|---------|---------|
| | 2111934 | 2111936 |
| | 2111937 | 2111938 |
| | 2111939 | 2111940 |
| | 2111941 | 2111942 |

2111929
 2111930



Helmkühler HEADCOOL HELMET

Das Tragen dieses Zubehörs kann Hitzestress verhindern. Durch einfaches Einfüllen von Leitungswasser in den Einsatz, beginnt die Kühlung sofort.

Technische Daten

| | |
|-------|--|
| Größe | Einheitsgröße |
| Außen | Ultra Fresh antibakterielle Behandlung |

18⁷⁵

Art.-Nr. siehe Auflistung

2111932
 2111933



Nackenkühler NECKCOOL HELMET

Ein leichtes, benutzerfreundliches Zubehörteil, das sicher an Ihrem Helm befestigt werden kann und sofort für eine effektive Kühlung sorgt.

Technische Daten

| | |
|-------|--|
| Größe | Einheitsgröße |
| Außen | Ultra Fresh antibakterielle Behandlung |

32²²

Art.-Nr. siehe Auflistung

Kühlmütze HEADCOOL SMART X

Die Headcool Smart Verdunstungskühlkappe kann mit Leitungswasser (maximal 100 ml) (wieder) aktiviert werden. Die Kühlung setzt dann sofort ein.

Technische Daten

| | |
|-------|--|
| Größe | S/M, L/XL |
| Außen | MICROBAN [®] antibakterielle Behandlung |

28⁰¹

Art.-Nr. siehe Auflistung

VERBESSERTER ARBEITSSICHERHEIT:

- › verhindert hitzebedingte Erkrankungen und Verletzungen
- › reduziert die Herz-Kreislauf-Belastung um 19,9%





STEIGERUNG DER PRODUKTIVITÄT:

- › erhöht die Arbeitskapazität um 36%
- › 12% Produktivitätsgewinn während Hitzeexposition

NACHHALTIGKEITSGIELE:

- › reduziert den Energiebedarf von Gebäudekühlung
- › senkt den CO²-Fussabdruck messbar

**BEAT
THE
HEAT**

| Gr. | S/M | L/XL |
|---|---------|---------|
|  | 2111951 | 2111952 |
|  | 2111953 | 2111954 |
|  | 2111955 | 2111957 |
|  | 2111958 | 2111959 |





Kühlmütze HEADCOOL POWER

Die leichte Kappe hilft bei jeder Aktivität, Hitzestress zu vermeiden, damit Sie konzentriert und komfortabel bleiben können.

Technische Daten

| | |
|------------|-----------------|
| Größe | S/M, L/XL |
| Innenseite | PU-Beschichtung |

19⁸⁸ Art.-Nr. siehe Auflistung

| Gr. | Gelb  | Orange  |
|-----|--|--|
| S | 2111914 | 2111921 |
| M | 2111915 | 2111922 |
| L | 2111916 | 2111923 |
| XL | 2111917 | 2111924 |
| 2XL | 2111918 | 2111925 |
| 3XL | 2111919 | 2111926 |
| 4XL | 2111920 | 2111927 |





Kühlweste BODYCOOL 2BSAFE



Technische Daten

| | |
|------------|-----------------|
| Innenseite | PU-Beschichtung |
|------------|-----------------|

49³⁹ Art.-Nr. siehe Auflistung

| Gr. | Gelb  | Orange  |
|-----|--|--|
| S | 2111963 | 2111969 |
| M | 2111964 | 2111970 |
| L | 2111965 | 2111971 |
| XL | 2111966 | 2111972 |
| 2XL | 2111967 | 2111973 |
| 3XL | 2111968 | 2111974 |



Kühl-T-Shirt BODYCOOL HIGH-VIS



Technische Daten

| | |
|------------|-----------------|
| Innenseite | PU-Beschichtung |
|------------|-----------------|

61¹⁸ Art.-Nr. siehe Auflistung

| Gr. | Gelb  | Silber  | Schwarz  |
|-----|--|--|---|
| S | 2111975 | 2111983 | 2111991 |
| M | 2111976 | 2111984 | 2111992 |
| L | 2111977 | 2111985 | 2111993 |
| XL | 2111978 | 2111986 | 2111994 |
| 2XL | 2111979 | 2111987 | 2111995 |
| 3XL | 2111980 | 2111988 | 2111996 |
| 4XL | 2111981 | 2111989 | 2111997 |
| 5XL | 2111982 | 2111990 | 2111998 |

Kühlweste BODYCOOL SMART-X



Technische Daten

| | |
|-------|--|
| Außen | Ultra Fresh antibakterielle Behandlung |
|-------|--|

114²⁹ Art.-Nr. siehe Auflistung

ANWENDUNG



SCHRITT 1







SCHRITT 2



SCHRITT 3



| | |
|---|---------|
|  | 2111999 |
|  | 2112000 |
|  | 2112001 |



Handtuch BODY COOLING TOWEL

Kühlt Sie mehrere Stunden lang ab. Die INUTEQ-PVA[®] Verdunstungskühlungstechnologie ist ein hoch absorbierendes Polyvinylalkohol-Gewebe.

Technische Daten

| | |
|------------|------------------------------|
| Größe (cm) | 78x33 |
| Komponente | 100% Polyvinylalkohol-Gewebe |

6⁷³ Art.-Nr. siehe Auflistung

SCHRITT 1: In Wasser einweichen (H2O) | Mit Wasser füllen (DRY):

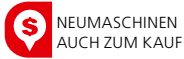
Einfach das Produkt max. 2 Minuten in Wasser einweichen. (H2O) | Das Produkt einfach mit (Leitungs-)Wasser füllen. (DRY)

SCHRITT 2: Überschüssiges Wasser sanft ausdrücken (H2O) | Verteilen & Ausdrücken (DRY)

SCHRITT 3: Sofortige Kühlung genießen = Das Produkt ist jetzt einsatzbereit und erzeugt sofort einen Verdunstungskühleffekt.

MEHR POWER FÜR IHRE PROJEKTE

– Baumaschinen und Baugeräte mieten, die Sie voranbringen!



Anbau- verdichter HC 450R

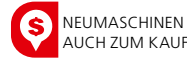


+ inkl. OQ45 Aufnahme

Technische Daten

| | |
|------------------------------------|-------|
| Trägergeräteklasse (t) | 4–9 |
| Öldurchfluss (l/min) | 76 |
| Betriebsdruck (bar) | 150 |
| Schwingungskraft (t) | 3,6 |
| Frequenz (n/min) | 2.200 |
| Plattenabdeckung (m ²) | 0,40 |
| Betriebsgewicht (kg) | 430 |

Tag **45,-*** Art.-Nr. 5191092



Midi-Bagger 100TR



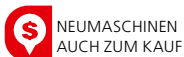
+ inkl. Anbauverdichter (5191092) auf Anfrage

Technische Daten

| | |
|----------------------------|-----------------|
| Motor | YANMAR 4TNV98CT |
| Motorleistung (kW/PS) | 53,7/73,0 |
| Grabtiefe (mm) | 4.570 |
| Ausladehöhe (mm) | 6.070 |
| Brechkraft am Löffel (daN) | 5.850 |
| Zugkraft (daN) | 7.960 |
| Betriebsgewicht (kg) | 9.900 |

Tag **170,-*** / Tag **210,-*** (mit AV) Art.-Nr. 5501529

AV = Anbauverdichter



ER Kleinkran Stein-Rex® 2.0 basic

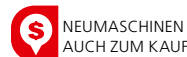


+ inkl. Zange

Technische Daten

| | |
|-------------------------------|-------------------|
| Krantyp | Gelenkausleger |
| Turmdrehantrieb | manuell |
| Transportmaße (m) | 2,20x2,20x2,35 |
| Ausleger/Tragfähigkeit (m/kg) | 5/300; 4,3/400 |
| Zentralballast | 4 Blöcke à 310 kg |
| Konstruktionsgewicht (t) | 1,20 |
| Betriebsgewicht (t) | 2,44 |

Tag **60,-*** Art.-Nr. 2004962 + 2004963



Hydraulische Verlegezange HVZ-ECO



Technische Daten

| | |
|---|-----------|
| Backenlänge (mm) | 1.200 |
| Geißbereich (mm) | 600–1.200 |
| Hydraulikanschluss Druck (bar) | 180–320 |
| Hydraulikanschluss Volumenstrom (l/min) | 25–80 |
| Hydraulikanschluss Rückstaudruck (bar) | 10 |
| Tragfähigkeit (kg) | 400 |
| Betriebsgewicht (kg) | 227 |

Tag **80,-*** Art.-Nr. 2004135



★ ★ ★ ★ ★ ★ MIETPARK

S NEUMASCHINEN
AUCH ZUM KAUF

W KRAMER

Teleskop- lader 1445



Technische Daten

| | |
|-----------------------|-------------|
| Motor | Yanmar |
| Motorleistung (kW/PS) | 18,4/25,0 |
| Schaufelinhalt (m³) | 0,680 |
| Stapelhöhe max. (mm) | 4.301 |
| Hubkraft max. (kN) | 17,7 |
| Nutzlast max. (kg) | 1.450 |
| Betriebsgewicht (kg) | 3.050–3.350 |

Tag **105,-***

Art.-Nr. 5501001

S NEUMASCHINEN
AUCH ZUM KAUF

Atlas Copco

Strom- erzeuger QAS 60



Technische Daten

| | |
|-----------------------|---------------|
| Motor | FPT F34TEVP01 |
| Motorleistung (kW/PS) | 54,0/73,4 |
| Schaufelinhalt (m³) | 50 |
| Überladehöhe (mm) | 400 |
| Stapelhöhe (mm) | 86 |
| Nutzlast (kg) | 1.500 |
| Betriebsgewicht (kg) | 1.725 |

Tag **85,-***

Art.-Nr. 2107601

S NEUMASCHINEN
AUCH ZUM KAUF

DEVELON Mobil- bagger DX57W-7



Technische Daten

| | |
|-------------------------------------|-------------|
| Motor | Develon D24 |
| Motorleistung (kW/PS) | 42,5/57,8 |
| Schaufelinhalt (m³) | 0,175 |
| Hubraum (cm³) | 2.392 |
| Schwenkgeschwindigkeit max. (U/min) | 8,9 |
| Reißkraft Löffel (t) | 4,2 |
| Betriebsgewicht (kg) | 5.800 |

Tag **125,-***

Art.-Nr. 5503518

S NEUMASCHINEN
AUCH ZUM KAUF

GANYCOM Ketten- dumper S300J



Technische Daten

| | |
|-----------------------|--------------|
| Motor | Kubota V2403 |
| Motorleistung (kW/PS) | 34,0/46,0 |
| Ladevolumen (m³) | 1,50 |
| Auskippwinkel (°) | 90 |
| Tankinhalt (l) | 60 |
| Nutzlast (kg) | 1.600 |
| Betriebsgewicht (kg) | 3.000 |

Tag **121,-***

Art.-Nr. 5200788

*Angebotspreise gültig bis 31.08.2026! Alle Preise in Euro pro Stück und Arbeitstag. Mindestmietdauer 1 Woche. Preise zzgl. 10% Versicherung pro Kalendertag, zzgl. gültige MwSt. und ggf. zzgl. Speditionskosten. Falls bereits alle Maschinen, in dem von Ihnen benötigten Zeitraum vergriffen sind, versuchen wir Ihnen eine Alternative anzubieten.



STEIGERN SIE IHRE PRODUKTIVITÄT MIT DER 3D-MASCHINENSTEUERUNG SITENAV

KABELLOSES MODULARES SENSORSYSTEM

- › Sensoren für Ausleger, Löffelstiel und Löffel
- › Echtzeitdaten zur präzisen Maschinenpositionierung
- › exakte Anzeige der Löffelschneide-/zähne direkt im Bedienbildschirm
- › schnelle Installation ohne Kabel, Stecker oder anfällige Verbindungen

KOSTENERSPARNIS

- › kompatibel mit allen Bagger- und Löffeltypen
- › erweiterbar für verschiedene Anbaugeräte (z.B. Verstellausleger, Schwenklöffel, Rotatoren)
- › einmalige Anschaffung – einfache Erweiterung der Flotte
- › SITENAV 3D Bagger ist deutlich günstiger als der Wettbewerb
- › minimale Vorrüstkosten für zusätzliche Maschinen

ZEITERSPARNIS

- › Installation/Konfiguration in wenigen Stunden abgeschlossen
- › Einrichtung und Kalibrierung in nur ca. 2 Stunden: Kein Schweißen, Schrauben oder Nieten
- › in nur 5 Minuten transportbereit im Koffer
- › Fernbetreuung und technische Unterstützung



Fragen Sie gleich an:
eh.gbm.angebote@eberle-hald.de

Für weitere Daten & Informationen den QR-Code scannen!



Installation/Konfiguration in weniger als einem Tag



Mehrere Maschinen und mehrere Löffel



RTK-Georeferenzierung in jedem Koordinatensystem



Benutzerfreundliche Oberfläche



Vielseitige 3D-Führung



Vermessungskit (Rover)



Mögliche Übertragung auf andere Walzenzüge



Absteckung und Vermessung



Wartung per Fernzugriff



Innerhalb von 5 Minuten im Koffer



LEISTUNGSSTARKE RADLADER

NEU

KRAMER Klappbares Dach Canopy

z.B. für 5045

*Wird **nicht** für den 5045T verfügbar sein.

Beschreibung:

Fahrzeug wird mit einem klappbaren Fahrerschutzdach ausgestattet.

Kundennutzen:

- › mehr Einsatzmöglichkeiten
- › Einsatz bei niedrigen Durchfahrten



Fahrzeughöhe (mm):

Hochgeklappt: 2.215
Heruntergeklappt: 1.830

KRAMER Radlader 5045T

Canopy nicht verfügbar*

Technische Daten

| | |
|----------------------------------|---------------|
| Motor | Yanmar |
| Motorleistung (kW/PS) | 33,3/45,0 |
| Schaufelinhalt (m ³) | 0,45 |
| Kipplast (kg) | 1.910 |
| Betriebsgewicht (kg) | 3.325 – 3.575 |

Inklusive:

Standardschaufel mit Aufreißzähnen 0,45 m³



Highlights:

- › **360° Rundumsicht:**
Große Glasflächen, schmale Kabinenholme und Panorama-Frontscheibe für eine optimale Sicht
- › **Niedrigkabine:**
Optimaler Einsatz bei begrenzten Durchfahrtshöhen.
- › **Schnellgang 30 km/h:**
Zeitersparnis durch höhere Endgeschwindigkeit.
- › **Smart Attach (Vollhydraulisches Schnellwechselsystem):**
Kopplung von hydraulisch angetriebenen Anbaugeräten durch die automatische Verbindung des Hydraulikkreises, ohne Aussteigen und Einsteigen.
- › **Smart Handling:**
Entlastung des Fahrers durch teilautomatisierte Bewegung der Ladeanlage. Erhöhte Sicherheit durch Vermeidung vom Kippen des Fahrzeugs in Längsrichtung.



ab 2026
verfügbar

NEU

WEYCOR
Broschüre
(siehe QR-Code):



DIE KOMPAKTEN

DIE NEUE 3ER-SERIE VON WEYCOR SETZT MAßSTÄBE

Kraftvoll, effizient und jetzt auch alternativ mit Elektro-Antrieb. Erleben Sie modernste Technik, robuste Konstruktion und herausragende Vielseitigkeit für Ihre Baustelle.

- › leistungsstarke Motoren
- › neuste Elektro-Technologie
- › höchste Leistung bei minimalem Verbrauch
- › ergonomisches Kabinendesign
- › High-Flow-Option
- › intuitive Steuerung & MIC 4.0 Ready
- › modulares Konzept mit unterschiedlichen Hubwerksoptionen
- › maximale Anpassungsfähigkeit an Ihre Anforderungen

Radlader 360, 380

| Technische Daten | 360 | 380 |
|-----------------------|-----------|-----------|
| Motorleistung (kW/PS) | 28,0/38,0 | 37,0/50,3 |
| Hubraum (ccm) | | 1.826 |
| Drehmoment (Nm) | 115,9 | 150,5 |
| Betriebsgewicht (kg) | 2.700 | 3.300 |

Anfragen per E-Mail

E-Mail: eh.gbm.angebote@eberle-hald.de



LAGERMASCHINEN

ZU TOP KONDITIONEN!

MIETEN > TESTEN > KAUFEN

Finanzierungsmöglichkeiten in Verbindung mit unserer Maschinenbruchversicherung möglich.*

Kurzfristig
lieferbar

—
Zwischenverkauf
vorbehalten.




Eurocomach 14SR

| | | | |
|----------------|----------|------------------|------|
| Preis / Gesamt | 21.000,- | Mietpreis* / Tag | 55,- |
|----------------|----------|------------------|------|

Technische Daten

| | |
|-----------------------|--------------|
| Betriebsgewicht (kg) | 1.255 |
| Motorleistung (kW/Ps) | 8,8/11,8 |
| Grabtiefe (m) | 2,05 (2,045) |
| Baujahr | 2024 |
| Betriebsstunden (h) | 6 |

Grundgerät mit folgenden Optionen (siehe QR-Code)

- > Rollbügel (ROPS/TOPS)
- > ABS Schutzdach für Rollbügel etc.

Inklusive Schnellwechsler MS 01-2
Powertilt MS 01-2 PT4.5:
Preis: 3.435,- (Aufpreis)

Art.-Nr. / Lager-Nr. 5501502 / GB01131




Eurocomach 15ZT

| | | | |
|----------------|----------|------------------|------|
| Preis / Gesamt | 23.000,- | Mietpreis* / Tag | 55,- |
|----------------|----------|------------------|------|

Technische Daten

| | |
|-----------------------|-----------|
| Betriebsgewicht (kg) | 1.690 |
| Motorleistung (kW/Ps) | 12,0/15,4 |
| Grabtiefe (m) | 2,02 |
| Baujahr | 2023 |
| Betriebsstunden (h) | 25 / 4 |

Grundgerät mit folgenden Optionen (siehe QR-Code)

- > zusätzliche LED-Balken: 2 vorne und 2 hinten an der Kabine etc.
- > Kabine mit Stoffsitze, Radio mit Bluetooth

Inklusive Schnellwechsler MS 01-2
Powertilt MS 01-2 PT4.5:
Preis: 3.435,- (Aufpreis)

Art.-Nr. / Lager-Nr. 5000270 / LD00299; LD00300




Eurocomach 17SR

| | | | |
|----------------|----------|------------------|------|
| Preis / Gesamt | 22.000,- | Mietpreis* / Tag | 55,- |
|----------------|----------|------------------|------|

Technische Daten

| | |
|-----------------------|-----------|
| Betriebsgewicht (kg) | 1.660 |
| Motorleistung (kW/Ps) | 12,0/15,4 |
| Grabtiefe (m) | 2,22 |
| Baujahr | 2023 |
| Betriebsstunden (h) | 4 |

Grundgerät mit folgenden Optionen (siehe QR-Code)

- > zusätzliche LED-Balken: 2 vorne und 2 hinten an der Kabine etc.
- > kippbares Schutzdach

Inklusive Schnellwechsler MS 01-2
Powertilt MS 01-2 PT4.5:
Preis: 3.435,- (Aufpreis)

Art.-Nr. / Lager-Nr. 5000271 / LL00080




Kobelco SK17SR-3E

| | | | |
|----------------|----------|------------------|------|
| Preis / Gesamt | 23.750,- | Mietpreis* / Tag | 55,- |
|----------------|----------|------------------|------|

Technische Daten

| | |
|-----------------------|---------------|
| Betriebsgewicht (kg) | 1.910 / 1.790 |
| Traglast (kg) | 660 |
| Motorleistung (kW/Ps) | 10,4/14,1 |
| Grabtiefe (m) | 2,38 |
| Baujahr | 2023 |
| Betriebsstunden (h) | 5 |

Grundgerät mit folgenden Optionen (siehe QR-Code)

- > Kabine mit verstellbares Kettenfahrwerk
- > 1. Steuerkreis: für Hammer und Schwenkschaufel etc.

Inklusive Schnellwechsler MS 01-2
Powertilt MS01-2 PT4.5: **Preis: 3.000,- (Aufpreis)**

Art.-Nr. / Lager-Nr. 5502008 / PU11015045; PU11015028

LAGERMASCHINEN

ZU TOP KONDITIONEN!

MIETEN > TESTEN > KAUFEN

Finanzierungsmöglichkeiten in Verbindung mit unserer Maschinenbruchversicherung möglich.*

**Kurzfristig
lieferbar**

—
Zwischenverkauf
vorbehalten.



Kramer 5050

Preis / Gesamt **43.000,-** Mietpreis* / Tag **65,-**

Technische Daten

| | |
|------------------------------|--------------------------|
| Betriebsgewicht (kg) | 2.645 |
| Nutzlast (kg) | 1.200 – 1.360 (Standard) |
| Motorleistung (kW/Ps) | 34,3/46,6 |
| Überladehöhe (m) | 2,61 |
| Baujahr | 2023 |
| Betriebsstunden (h) | 139 |

Grundgerät mit folgenden Optionen (siehe QR-Code)

- > Kabine mit Heizung
- > Rundumkennleuchte (gelb)
- > Laststabilisator etc.

Inklusive Stapleinrichtung Zinkenlänge 1.000 mm, Standardschaufel mit Aufreißzähne 0,45 m³

Art.-Nr. / Lager-Nr. 5501011 / 349060874



Kramer 5085

Preis / Gesamt **54.500,-** Mietpreis* / Tag **70,-**

Technische Daten

| | |
|------------------------------|----------------|
| Betriebsgewicht (kg) | 4.610 |
| Nutzlast (kg) | 2.250 (S=1,25) |
| Motorleistung (kW/Ps) | 55,4/75,0 |
| Überladehöhe (m) | 3,21 |
| Baujahr | 2023 |
| Betriebsstunden (h) | 5 |

Grundgerät mit folgenden Optionen (siehe QR-Code)

- > Rundumkennleuchte (gelb)
- > Laststabilisator etc.
- > Steckdose für Frontanbaugeräte etc.

Inklusive Stapleinrichtung Zinkenlänge 1.200 mm, Standardschaufel mit Aufreißzähne 0,85 m³

Art.-Nr. / Lager-Nr. 5501016 / WNK35322JPSKF2744



Kramer 5095

Preis / Gesamt **55.500,-** Mietpreis* / Tag **70,-**

Technische Daten

| | |
|------------------------------|----------------|
| Betriebsgewicht (kg) | 4.290 |
| Nutzlast (kg) | 2.350 (S=1,25) |
| Motorleistung (kW/Ps) | 55,4/75,0 |
| Überladehöhe (m) | 3,21 |
| Baujahr | 2024 |
| Betriebsstunden (h) | 5 |

Grundgerät mit folgenden Optionen (siehe QR-Code)

- > LED Rundumkennleuchte
- > Laststabilisator
- > Steckdose für Frontanbaugeräte etc.

Inklusive Stapleinrichtung Zinkenlänge 1.200 mm, Standardschaufel mit Aufreißzähne 0,95 m³

Art.-Nr. / Lager-Nr. 5501017 / WNK35325ERSKF2541



Kramer 8085

Preis / Gesamt **61.000,-** Mietpreis* / Tag **70,-**

Technische Daten

| | |
|------------------------------|----------------|
| Betriebsgewicht (kg) | 4.750 |
| Nutzlast (kg) | 2.150 (S=1,25) |
| Motorleistung (kW/Ps) | 55,4/75,0 |
| Überladehöhe (m) | 3,20 |
| Baujahr | 2024 |
| Betriebsstunden (h) | 5 |

Grundgerät mit folgenden Optionen (siehe QR-Code)

- > Radiovorbereitung DAB
- > LED Rundumkennleuchte
- > Laststabilisator etc.

Inklusive Stapleinrichtung Zinkenlänge 1.200 mm, Standardschaufel mit Aufreißzähne 0,85 m³

Art.-Nr. / Lager-Nr. 5501032 / WNKW0101AR0000106



LAGERMASCHINEN

ZU TOP KONDITIONEN!

MIETEN > TESTEN > KAUFEN

Finanzierungsmöglichkeiten in Verbindung mit unserer Maschinenbruchversicherung möglich.*

Kurzfristig
lieferbar

—
Zwischenverkauf
vorbehalten.



Weycor AR320

Preis / Gesamt 39.900,- Mietpreis* / Tag 50,-

Technische Daten

| | |
|-----------------------|-----------|
| Betriebsgewicht (kg) | 2.500 |
| Nutzlast (kg) | 891 |
| Motorleistung (kW/Ps) | 18,9/25,0 |
| Überladehöhe (m) | 2,80 |
| Baujahr | 2023 |
| Betriebsstunden (h) | 28 |

Grundgerät mit folgenden Optionen (siehe QR-Code)

- > Kabine mit Arbeitsscheinwerfer
- > Rückfahrwarnsummer
- > 12 Volt Steckdose außen etc.

Inklusive Stapleinrichtung Zinkenlänge 1.000 mm, Ladeschaufel ohne Zähne mit 0,34 m³ Inhalt

Art.-Nr. / Lager-Nr. 5000110 / 3200120E127449



Weycor AR580

Preis / Gesamt 85.000,- Mietpreis* / Tag 105,-

Technische Daten

| | |
|-----------------------|-------------|
| Betriebsgewicht (kg) | 10.265 |
| Nutzlast (kg) | 4.582 |
| Motorleistung (kW/Ps) | 100,0/136,0 |
| Überladehöhe (m) | 3,81 |
| Baujahr | 2022 |
| Betriebsstunden (h) | 801 |

Grundgerät mit folgenden Optionen (siehe QR-Code)

- > Komfortsitz luftgefedert
- > Hubarmdämpfung
- > Rückfahrsummer etc.

Inklusive Palettengabel Zinkenlänge 1.200 mm (ISO 3), Ladeschaufel mit Zähne mit 1,80 m³ Inhalt

Art.-Nr. / Lager-Nr. 5000121 / 5800320E126339

DMS ROTATORLÖFFEL – Mit integriertem Drehantrieb

- 1 ROBUSTES SCHNECKENGETRIEBE**
Für lange Lebensdauer und maximale Reißkräfte.
- 2 GEKAPSELTES GETRIEBEGEHÄUSE**
Zum Schutz gegen Staub und Schmutz.
- 3 INTEGRIERTE ÖLKANÄLE**
Garantieren maximale Betriebssicherheit.
- 4 MOTOR FÜR HOHEN HYDRAULIKDRUCK**
Ermöglicht flexiblen Einsatz an verschiedenen Baggern.
- 5 GROSSE REVISIONSÖFFNUNG**
Sorgt für einfache Zugänglichkeit.
- 6 GROSSE REVISIONSÖFFNUNG**
Erleichtern die alltägliche Wartung.



DMS
DMS Technologie GmbH

Fragen Sie gleich an:
eh.gbm.angebote@eberle-hald.de





Werkstatt-Service

vom Profi

Unsere Techniker sind geschult auf eine breite Palette an führenden Baumaschinenmarken. Ihre Baumaschinen sind bei uns für Wartung und Reparatur in besten Händen.



Eigene Werkstätten:

Mit qualifiziertem Personal für Wartung, Inspektion und Reparatur ist Ihre Baumaschine bei eberle-hald in sicheren Händen.



Ersatzteile:

Unser Ersatzteilservice ist grenzenlos. Wir versorgen Sie bundesweit mit Ersatzteilen und Komponenten Ihrer Baumaschine.



UVV-Sachkundigenprüfung:

Baugeräte und Baumaschinen müssen 1x jährlich einer UVV-Prüfung unterzogen werden. Bei dieser Prüfung werden die Maschinen auf sicherheitstechnische Mängel überprüft und etwaige Mängel beseitigt.



Eigene Servicemobile:

Direkte Versorgung im Notfall auf der Baustelle. Über 30 mobile Servicefahrzeuge sorgen für die Funktion und Arbeitsleistung Ihrer Baumaschine.



Klimaservice:

Um eine optimale Funktion und sehr gute Kühlleistung zu gewährleisten, sind die Klima-Spezialisten von eberle-hald jederzeit für Sie im Einsatz!



Maschinen-Check:

Sicher und einsatzbereit mit dem eberle-hald Maschinen-Check. Unsere umfangreiche Ausstattung an mobilen digitalen Diagnose- und Servicetools spart Zeit und Kosten für eine rasche und zielgerichtete Diagnose oder Reparatur.

Ihr direkter Kontakt

IN IHRER NÄHE!

Bühl

T. 07223 98 10-0/-25
service.buehl@eberle-hald.de

Coswig

T. 035204 667-0/-22
service.coswig@eberle-hald.de

Deißlingen

T. 07425 3386-0/-15
service.deisslingen@eberle-hald.de

Kesselsdorf

T. 035204 667-0/-22
service.kesselsdorf@eberle-hald.de

Meckenbeuren

T. 07542 9410-0/-25
service.meckenbeuren@eberle-hald.de

Metzingen

T. 07123 9231-0/-40
service.metzingen@eberle-hald.de

Nimburg

T. 07663 9309-0/-14
service.nimburg@eberle-hald.de

Rainau

T. 07361 55852-0/-19
service.rainau@eberle-hald.de

Stuttgart

T. 0711 48024-0/-31/-36
service.stuttgart@eberle-hald.de





QUALIFIZIERUNG UND UNTERWEISUNG FÜR BEDIENER VON TURMDREHKRANEN

In unserem Kurs zur Qualifizierung und Unterweisung in die Bedienung von Turmdrehkränen werden den Teilnehmern die theoretischen Kenntnisse nach DGUV Grundsatz 309-003 Kranführer vermittelt.

Im Praxisteil werden die Bediener an verschiedenen Kränen unterwiesen und erhalten je nach Vorkenntnissen und Fähigkeiten Zeit zum Üben.

Abschließend bieten wir wahlweise die Möglichkeit einer Prüfungsfahrt nach TRBS1116 oder einer ZumBAU Prüfung.

Bei Abschluss des Kurses mit ZumBAU Prüfung wird der gesamte Kurs von der BG Bau mit 50 % bezuschusst.

SCHULUNGS- ANGEBOT



RSA-Arbeits-
stellensicherung



Anschlagen
von Lasten



Benutzen
von PSAgA



Bedienen von
Erdbaumaschinen



Bedienen von
Flurförderzeugen



Bedienen von
Teleskopstaplern



Bedienen von
Kränen



Bedienen von
Hubarbeitsbühnen



Sachkundigen-
Prüfung



Ladungs-
sicherung

AKTUELLE TERMINE SOWIE WEITERE INFORMATIONEN FINDEN SIE ÜBER DEN QR-CODE

Weitere Schulungstermine finden Sie unter:
www.eberle-hald.de/akademie



Wichtige Informationen:

Alle Kurse werden durch geprüfte und zertifizierte Trainer mit jahrelanger Praxiserfahrung durchgeführt. Auf Wunsch bieten wir auch individuelle Schulungen bei Ihnen, vor Ort an. Gerne gehen wir auf Ihre individuellen Fragen und Wünsche ein. Unser heller und klimatisierter Schulungsraum ist mit modernster Medientechnik ausgestattet.

Hinweis:

Für jede Schulung gibt es eine Mindest- und Höchstteilnehmerzahl. Jeder erfolgreiche Teilnehmer erhält ein anerkanntes Zertifikat.

Zielgruppe:

- › Führungs- und Fachkräfte
- › Anwender von Maschinen und Geräten in der Bauhaupt- und Nebenbranche
- › Garten- und Landschaftsbau
- › Kommunen und Industrie



SUCHEN SIE EINE SCHULUNG FÜR IHR UNTERNEHMEN?

Fragen Sie uns direkt über den QR-Code an!

Mehr Informationen finden Sie unter www.eberle-hald.de/akademie/



Impulse 02/2026

© 2026 eberle-hald Handel und Dienstleistungen Metzingen GmbH
Gutenbergstraße 33
72555 Metzingen
T. 07123-9231-0
ndl.Metzingen@eberle-hald.de

Die Angebote sind bis zum **31.08.26** gültig und freibleibend, solange der Vorrat reicht. Alle Preise verstehen sich in Euro und pro Stück, sofern nicht anders angegeben, zuzüglich der jeweils geltenden Mehrwertsteuer. Zwischenverkauf bleibt vorbehalten. Mengenpreise gelten auch bei sortierter Abnahme. **Für Satzfehler wird keine Haftung übernommen.** Farb- und Bildabweichungen vom Original sind möglich. Abbildungen können optionale Sonderausstattungen zeigen. Die Betriebsstunden können abweichen. Es ist möglich, Rechnungen per Mail zugestellt zu bekommen.